




# Rimoldi®



**PASSA AL FUTURO!**

**VIA I MOTORI A FRIZIONE!**

**INNOVAZIONE CON I  
MOTORI INCORPORATI  
DIRECT DRIVE!**




**VIA !!!**



**LA SOLUZIONE TE LA DIAMO NOI!**

**scoprila subito!**





A TUTTI I NOSTRI CLIENTI

## DIRECT DRIVE RIMOLDI MOTOR

Rimoldi da sempre con INNOVAZIONE  
per agevolare RIVENDITORI E AZIENDE

### VANTAGGI PER LE AZIENDE:

- la Vostra macchina Rimoldi si presenterà con un'estetica tutta nuova con un motore nuovo che permette all'operatrice di fare meno fatica grazie a un pedale molto più leggero e sensibile
- risparmio energetico con un incremento della produttività

### OBIETTIVO:

- sostituire tutti i motori a frizione e vecchi motori elettronici

Al quale si aggiunge ultima ma non meno importante, la nostra volontà di tutelare tutta la filiera del MADE IN ITALY

### INFORMAZIONI:

- presso tutti i nostri punti vendita
- direttamente alla divisione commerciale Rimoldi che vi darà tutte le informazioni necessarie:

tel. 0331 750743 - [l.pugliese@rimoldiecf.com](mailto:l.pugliese@rimoldiecf.com)

tel. 0331 750752 - [g.giora@rimoldiecf.com](mailto:g.giora@rimoldiecf.com)

tel. 0331 750779 - [c.markulin@rimoldiecf.com](mailto:c.markulin@rimoldiecf.com)

**Rimoldi®**

Produced in Italy




# KIT MOTORE DD PER LA VOSTRA RIMOLDI


**527-529**

FACILE DA  
MONTARE

**VEGA**



DISPONIBILE PER  
TUTTE LE  
SOTTOCLASSI




RISPARMIO  
ENERGETICO



**SIRIO**


VELOCITA'  
REGOLABILE

**FENIX**



FACILE GESTIONE  
PER L'OPERATORE

**261-263**  
**264-268**



VIBRAZIONI PARI  
A ZERO

**PER PIAZZAMENTO STANDARD**

**A RICHIESTA: PIAZZAMENTO  
SOMMERSO CON TAVOLA SPECIALE 120X55  
SOSTEGNO REGOLABILE : 70/79 CM ALTEZZA  
92 CM LARGHEZZA**







## DICHIARAZIONE DI CONFORMITÀ DELL'INTERVENTO DI SOSTITUZIONE MOTORE

Cliente: \_\_\_\_\_

Modello macchina: \_\_\_\_\_

Numero di serie: \_\_\_\_\_

Data intervento: \_\_\_\_\_

Si certifica che:

1. L'intervento di sostituzione del motore a frizione con motore diretto è stato eseguito da personale qualificato di Rimoldi.
2. Il motore installato è conforme alle normative europee vigenti in materia di sicurezza delle macchine.
3. La macchina per cucire è stata sottoposta a intervento tecnico di sostituzione del motore e testata per garantire il rispetto dei requisiti di sicurezza e funzionalità previsti dal costruttore.
4. L'intervento ha comportato miglioramento delle prestazioni, riduzione del rumore e maggiore compattezza, senza compromissione della sicurezza operativa.
5. La presente dichiarazione accompagna la macchina e costituisce documentazione ufficiale dell'intervento eseguito.

Rimoldi S.r.l.

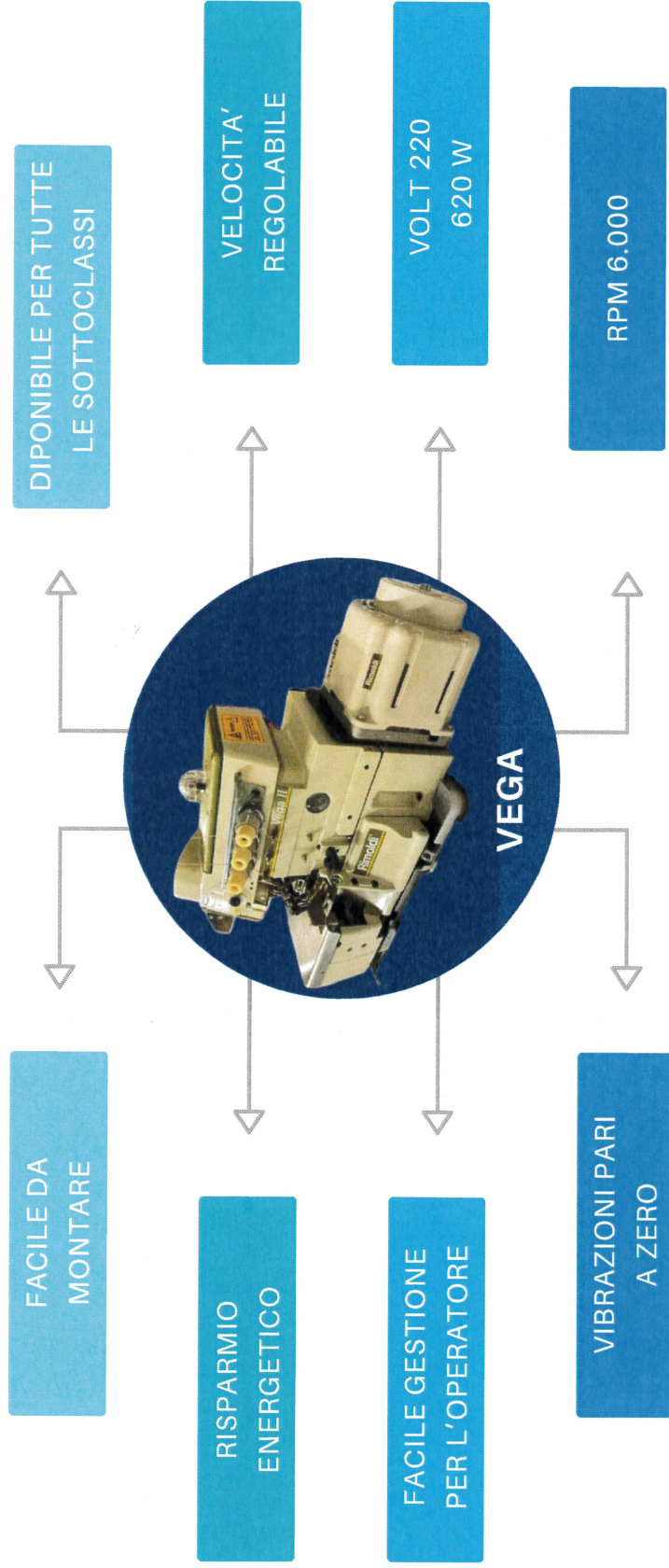


# DIRECT DRIVE MOTOR RIMOLDI

SEMPLICE ECONOMICO AFFIDABILE

Rimoldi® & CF

# KIT MOTORE DIRECT DRIVE PER LA VOSTRA RIMOLDI



**Rimoldi® & CF**


**MOTORE A 2458-DD/R  
VEGA F27 - F29  
Piazzamento normale  
Tutte le sottoclassi**



**Montaggio con  
dispositivi  
alzapedino e  
aspiracatenella**




Control box





Motore

Controllo velocità a tirante



Control box



Motore

Controllo velocità  
a tirante




Elettrovalvole




**PER  
PIAZZAMENTO  
SOMMERSO**

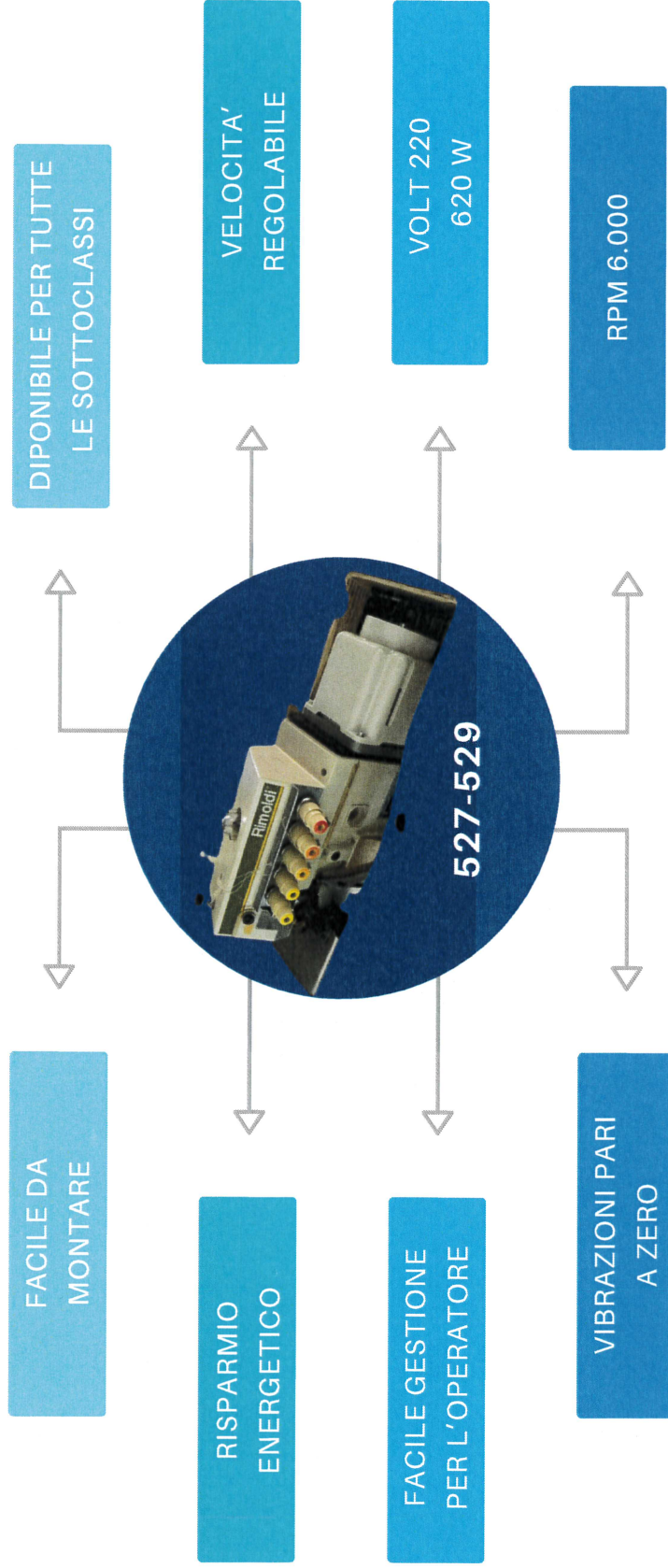
**TAVOLA SPECIALE 120 X 55**



**SOSTEGNO REGOLABILE  
ALTEZZA 70/79 CM  
LARGHEZZA 92 CM**




# KIT MOTORE DIRECT DRIVE PER LA VOSTRA RIMOLDI



**Rimoldi® & CF**

# MOTORE A 2458-DD/R 527-529


## Piazzamento normale Tutte le sottoclassi



Montaggio con  
dispositivi  
alzapedino e  
aspiracatenella



Control box




Motore

Controllo velocità a tirante



Control box




Motore

Controllo velocità  
a tirante




Elettrovalvole




**PER  
PIAZZAMENTO  
SOMMERSO**

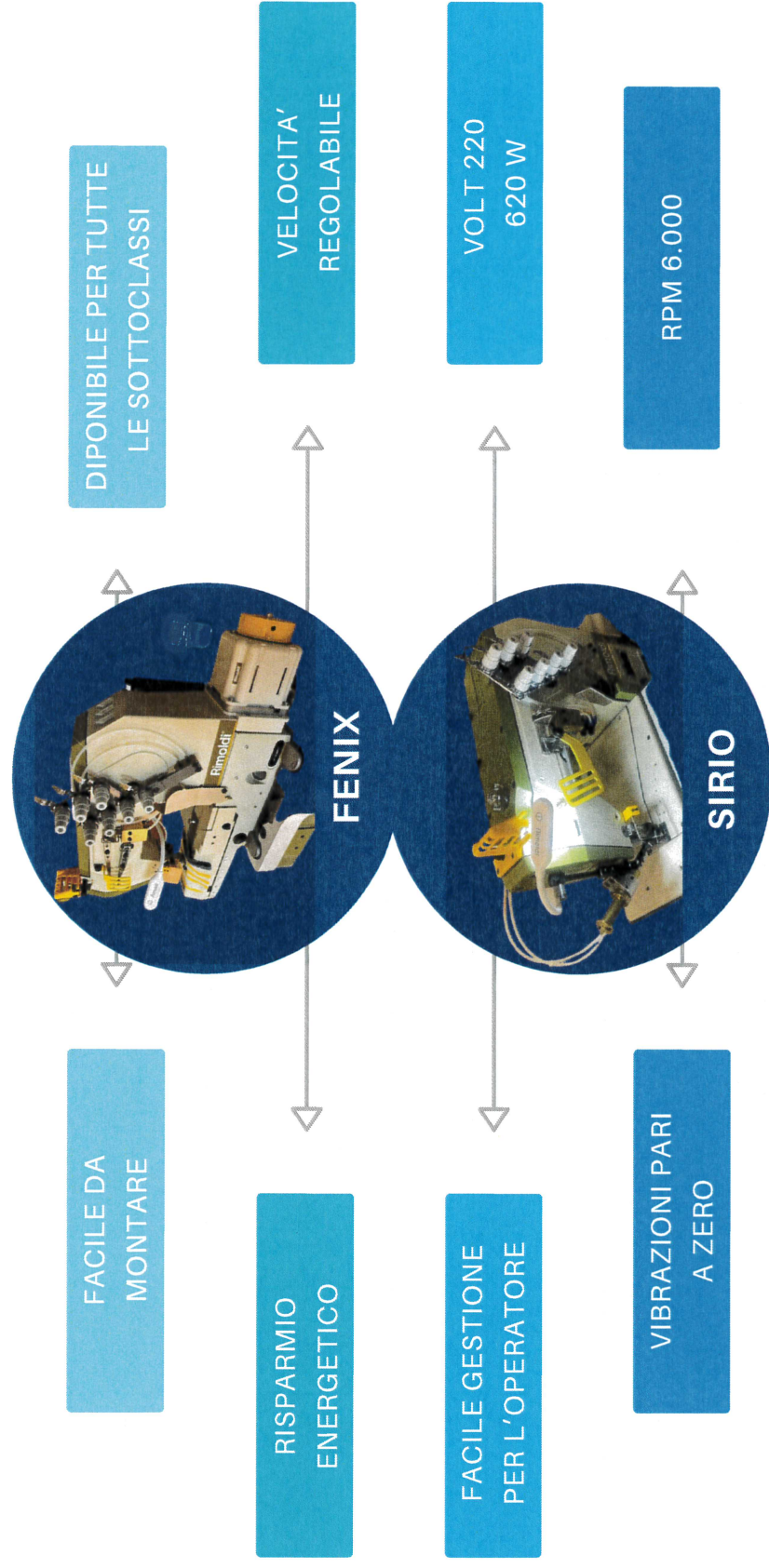
**TAVOLA SPECIALE 120 X 55**



**SOSTEGNO REGOLABILE  
ALTEZZA 70/79 CM  
LARGHEZZA 92 CM**



# KIT MOTORE DIRECT DRIVE PER LA VOSTRA RIMOLDI



**Rimoldi® & CF**


# MOTORE A 2458-DD/L

F71 - F73



F61 - F63- F68

61T - 63T

Montaggio con  
dispositivo  
alzapedino e  
rasafile




Control box



Motore

Controllo velocità a tirante



Controllo velocità  
a tirante



Elettrovalvole




**PER  
PIAZZAMENTO  
SOMMERSO**

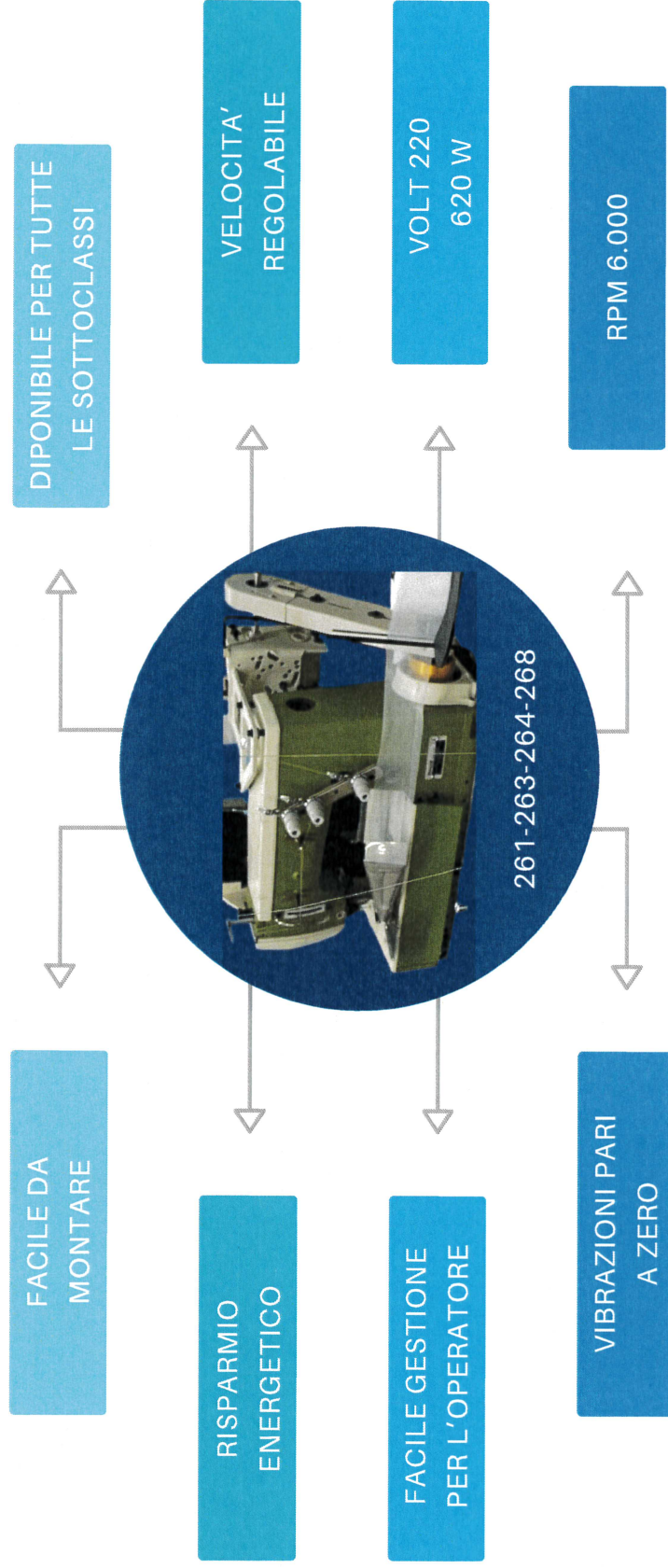
**TAVOLA SPECIALE 120 X 55**



**SOSTEGNO REGOLABILE  
ALTEZZA 70/79 CM  
LARGHEZZA 92 CM**



# KIT MOTORE DIRECT DRIVE PER LA VOSTRA RIMOLDI



**Rimoldi® & CF**

# MOTORE A 2458-DD/L

261 - 263

264 - 268


## Piazzamento normale

### Tutte le sottoclassi

Montaggio  
senza  
dispositivi




Control box



Motore

Controllo velocità a tirante




Montaggio con  
dispositivi  
alzapedino e  
aspiracatenella



Motore


Control box



Controllo velocità  
a tirante



Elettrovalvole




**PER  
PIAZZAMENTO  
SOMMERSO**

**TAVOLA SPECIALE 120 X 55**



**SOSTEGNO REGOLABILE  
ALTEZZA 70/79 CM  
LARGHEZZA 92 CM**



**Rimoldi®**

Made in Italy

**RIMOLDI:  
Innovazione continua,  
valore che dura!**

**Rimoldi & CF srl  
Corso Colombo 46, 21013 Gallarate (VA)  
[www.rimoldiecf.com](http://www.rimoldiecf.com) - [info@rimoldiecf.com](mailto:info@rimoldiecf.com)**