

Rimoldi

CATALOGO PEZZI DI RICAMBIO
SPARE PARTS CATALOGUE
CATALOGUE RECHANGES
ERSATZTEILELISTE

227-00-01

I N D I C E

P R E S E N T A Z I O N E

I - IDENTIFICAZIONE DELLE TESTE	Pag. 5
II - DATI TECNICI DI CLASSE	» 5
III - DATI TECNICI DI SOTTOCLASSE	» 6

I S T R U Z I O N I

I - INSTALLAZIONE E MESSA A PUNTO	Pag. 13
a - Piazzamento testa	» 13
b - Montaggio della trasmissione	» 13
c - Riempimento bacinella olio di lubrificazione	» 13
d - Montaggio e regolazione organi di cucitura	» 13
e - Bloccaggio e regolazione leva porta piedino	» 18
f - Regolazione sportello anteriore	» 18
g - Regolazione tenditore ago	» 18
h - Dispositivo elettrico di controllo lubrificazione	» 19
II - IMPIEGO	» 21
a - Infilatura	» 21
b - Cambio ago	» 27
c - Posizionamento e regolazione piedino	» 27
d - Regolazione tensioni	» 27
e - Variazione lunghezza punto	» 27
f - Variazione altezza costa	» 27
g - Anomalie dovute a impropria conduzione della macchina	» 28
III - MANUTENZIONE	» 29
a - Ogni giorno	» 29
b - Ogni settimana	» 29
c - Ogni tre mesi	» 29
d - Affilatura coltelli	» 29
e - Norme per l'eventuale smontaggio dell'albero a boccioli	» 29

C A T A L O G O P E Z Z I R I C A M B I O

I - NORME DI CONSULTAZIONE	» 33
a - Presentazione	» 33
II - PROCEDURE DI ORDINAZIONE	» 33
a - Per tutti i particolari	» 33
b - Per gli aghi	» 33
III - TAVOLE	» 35
IV - INDICE GENERALE DEI PARTICOLARI	» 113

PRESENTAZIONE

I, IDENTIFICAZIONE DELLE TESTE

a) Numeri caratteristici

1. Ogni testa è identificata da:
 - simbolo di classe o sottoclasse di appartenenza
 - n. di matricola
2. Il simbolo di classe o sottoclasse di appartenenza risulta:
 - inciso su targhetta applicata mediante collante su base
3. Il numero di matricola della testa è inciso su apposita borchia ricavata sulla parte posteriore della base.

II. DATI TECNICI DI CLASSE

Le teste illustrate nel presente catalogo sono del tipo tagliacuce a un ago con le caratteristiche generali sotto riportate:

1. Ago diritto sistema RIM.27 - finezza da 55 a 100.
2. Differenziale regolabile a macchina in moto.
3. Allunga punto a pulsante.
4. Lunghezza punto variabile da 6 a 48 punti per pollice.
5. Rapporto differenziale: fino a 3,5 a 1 con possibilità di raggiungere 4 : 1.
6. Larghezza cucitura: da 1,2 a 6 mm.
7. Velocità: da 6500 a 7000 giri a seconda delle prestazioni.
8. Lubrificazione a pompa a doppio stadio.
9. Potenza installata: 1/3 HP o 1/2 HP a seconda delle sottoclassi.
10. Ingombro della testa: 300 x 240 mm.
11. Peso: Kg. 21 circa.

III. DATI TECNICI DI SOT TOCLASSE

SIMBOLO TESTA	CARATTERISTICHE							USI SPECIFICI
	N. fili	Largh. cucit.	Posiz. differ.	VELOCITA'		Col. telli	Apparecch. speciali applicabili a richiesta	
				N. giri l' min	Punt. x pollice			
227-00-01	3 x	3-5	max. media	7000	15-30	si	100	ASSEMBLAGGIO A LEMBI RISVOLTATI E NON RISVOLTATI Maglieria tagliata di lana ecc. media
					7-30		101	
							106	
							107	
							115	
227-00-04	3	2-3,5	negat.	7000	8-30	si	100	Per cuciture a piombo su indemagliabile, nylon, ecc. Tagliatore regolabile a macchina in moto.
							101	
							106	
							107	
							115	
227-00-05	3	2-3,5	negat.	7000	8-30	si	100	Come la 227-00-04 senza possibilita di regolare il tagliatore a macchina in moto.
							101	
							106	
							107	
							115	
227-00-06	3	3,3-5,8	max.	6500	8-20	si	106	Maglieria media e pesante con alzata piedino max. 7,5 mm. e altezza costa max. 6 mm.
							115	
227-00-07	3	2,5-4	max. media	7000	15-30	si	100	Maglieria leggera tagliata di lana e cotone
					7-30		101	
							106	
							107	
							115	
227-00-08	3	3	nulla	6000	14-40	si	107	Per tessuti a maglia con curve strette (guanti di lana o muffole per bambini)
							115	
227-00-09	3	1-1,5	nulla	6200	20-40	si	100	Per cucitura punte calze nylon
							106	
							115	
227-00-10	2	1,5-2	nulla	6200	20-40	si	100	Per cucitura punte calze filanca e cotone
							106	
							115	
227-00-11	3	1-1,5	negat.	6200	14-40	si	100	Per indemagliabile finissimo di nylon e simili, 15 den, con cucitura bassissima
							106	
							115	
227-00-22	3	2-3,5	negat.	7000	8-30	si	115	Per cucitura a piombo su tessuti indemagliabili di nylon ecc. munita di dispositivo comandato a ginocchiella per ottenere l'infittimento del punto e fermare la cucitura all'inizio e alla fine dell'esecuzione
227-00-25	3	2-3,5	negat.	7000	8-30	si	100	Per tessuti rigidi, leggeri e leggerissimi (nylon, raso, tele e flanelle leggerissime) con dispositivo per risvoltare il tessuto verso il basso all'interno della cucitura
							106	
							107	
							115	
227-00-26	3	2-3	negat.	7000	8-30	si	100	Per tessuti rigidi leggeri con dispositivo per risvoltare verso l'alto il tessuto all'interno della cucitura
							106	
							107	
							115	

III. DATI TECNICI DI SOTTOCLASSE

SIMBOLO TESTA	CARATTERISTICHE							USI SPECIFICI
	N fili	Largh cucit	Posiz differ	VELOCITA		Col telli	Apparecch speciali, applicabili a richiesta	
				N giri 1" max	Punti x pollice			
227-29-01	3	3-6	max	7000	15-30	si	107 115	<p style="text-align: center;"><u>SURFILATURA CON INSERTI</u></p> <p>Per maglieria tagliata in lana, cotone, ecc. media. Con dispositivo per inserimento filo lastex proveniente dall'alto.</p> <p>Per maglieria media tagliata in lana, cotone, ecc. con dispositivo per inserimento elastico piatto, larghezza massima 4 mm. proveniente dall'alto.</p> <p>Per maglieria leggera tagliata in lana e cotone, con costa leggermente bassa, con dispositivo inserimento filo lastex proveniente dal basso sotto la placca ago.</p> <p>Come la 227-29-01 ma con costa leggermente più bassa. Per maglieria leggera.</p> <p>Come la 227-29-02 ma con costa leggermente più bassa. Per maglieria leggera.</p> <p>Particolarmente indicata per confezionare il fondo della maglieria intima di lana da bambino e donna risvoltando il lembo verso il basso ed inserendo contemporaneamente un filo di lastex all'interno della cucitura, allo scopo di eliminare l'operazione di rimagliatura.</p> <p>Per tessuti medi (raso, rasone, ecc.) con dispositivo per risvoltare il tessuto verso l'alto all'interno della cucitura e con dispositivo per inserimento filo lastex proveniente dall'alto.</p> <p style="text-align: center;"><u>APPLICAZIONE PIZZI RIGIDI</u></p> <p>Per attaccare pizzo largo proveniente dall'alto su tessuti indemagliabili. Dotata di dispositivo di frenaggio.</p> <p>Per attaccare pizzo largo proveniente dal basso da una rastrelliera, su tessuti indemagliabili di nylon, ecc.</p> <p>Per tessuti rigidi leggeri e leggerissimi (nylon, raso, tela e flanella leggerissimi) con dispositivo per risvoltare il tessuto verso il basso all'interno della cucitura, con guida speciale per attaccare il pizzo cimosato senza tagliarlo.</p> <p>Per tessuti rigidi leggeri e leggerissimi. Dotata dei dispositivi per risvoltare il tessuto verso il basso all'interno della cucitura e per attaccare il pizzo largo proveniente dall'alto - con frenaggio.</p> <p>Per tessuti rigidi leggeri, con dispositivo per risvoltare il tessuto verso l'alto all'interno della cucitura, con guida speciale per attaccare pizzo cimosato senza tagliarlo.</p> <p>Come la 227-30-05 ma con griffe speciali a dentatura fine per tessuti leggerissimi.</p>
			medio		7-30			
227-29-02	3	3-6	max	7000	15-30	si	107 115	
			medio		7-30			
227-29-04	3	3,5	max	7000	15-30	si	107 115	
			medio		7-30			
227-29-05	3	2,5-4	max	7000	15-30	si	107 115	
			medio		7-30			
227-29-06	3	2,5-4	max	7000	15-30	si	107 115	
			medio		7-30			
227-29-07	3	1-1,5	max	6500	15-40	si	107 115	
227-29-08	3	2,3	max	6500	15-30	si	107 115	
227-30-01	3	2-3,5	negat.	6500	15-30	si	115	
227-30-02	2	2-3,5	negat.	6500	15-30	si	115	
227-30-03	3	2-3,3	negat.	6500	15-30	si	115	
227-30-04	3	2-3,3	negat.	6500	15-30	si	115	
227-30-05	3	2,3	negat.	6500	15-30	si	115	
227-30-05	3	2,3	negat.	6500	15-30	si	115	

III. DATI TECNICI DI SOTTOCLASSE

SIMBOLO TESTA	CARATTERISTICHE							USI SPECIFICI
	N. fili	Largh. cucit.	Posiz. differ.	VELOCITA		Col. telli	Apparech. speciali applicabili a richiesta	
				N. giri 1" max	Punt. x pollice			
227-23-01	3	4,5	max	6000	6-20	si	-	<p><u>ARRICCIAURA CON APPLICAZIONI E INSERTI</u></p> <p>Per tessuti medi, leggeri e per teleria. Dotata di dispositivi arricciatore del tessuto inferiore e per inserimento fettuccia doppiata e cordoncino ornamentale - con ginocchiello.</p> <p>Come la 227-23-01 ma per teleria in genere</p> <p>Per attaccare pizzo cimosato senza tagliarlo su tessuti indemagliabili, leggeri, medi, con dispositivo arricciatore del tessuto inferiore - con ginocchiello.</p> <p>Come la 227-23-03 ma con dispositivo che risvolta verso il basso i lembi del tessuto - con ginocchiello.</p> <p>Come la 227-23-03 ma per arricciare il pizzo lasciando disteso il tessuto - con ginocchiello.</p> <p>Come la 227-23-01 ma per tessuti indemagliabili</p>
227-23-02	3	3,5	max	6000	6-20	si	-	
227-23-03	3	2-2,5	max	6000	6-20	si	107	
227-23-04	3	2,5	max	6000	6-20	si	107	
227-23-05	3	2,5-3,5	max	6000	6-20	si	107	
227-23-08	3	2,5	max	6000	6-20	si	-	
227-28-01	2	3-5	nullo	7000	8-14	si	100	
			nullo	5500	6-7		106	
227-28-02	2 3	3-5	nullo	7000	8-14	si	107	
			nullo	5500	6-7		115	
227-28-07	3	2,5-3,5	negat.	6000	14-40	si	121	
							900	
227-28-08	3	1-1,5	negat.	6000	14-40	si	901	
							902	

SURFILATURA

Per l'esecuzione di surfilatura su tessuti rigidi e a maglia leggeri e medi per i quali è richiesta una regolazione mediantente differenziale

Come la 227-28-01 ma con crochet per lavorare anche a 3 fili - con ginocchiello.

Per surfilare foulards, veli, sciarpe, ecc. in tessuti leggerissimi di nylon, seta, japonette, ecc. risvoltando leggermente all'interno della cucitura il bordo del tessuto. Con ginocchiello.

Particolarmente indicata per surfilare fazzoletti, foulards. Con ginocchiello.

III. DATI TECNICI DI SOTTOCLASSE

SIMBOLO TESTA	CARATTERISTICHE							USI SPECIFICI
	N. fili	Largh. cucit.	Posiz. differ.	VELOCITA'		Coltelli	Apparecch. speciali applicabili a richiesta	
				N. giri 1" max	Punti x pollice			
227-10-05	3/2	2-3	medio	7000	8-30	si	100 106 107 115	Per orlare a punto invisibile maglieria, con guida ribaltabile e piano di lavoro speciale per orlatura maniche chiuse e con in dotazione crachet cieco per lavorare anche a 2 fili.
227-10-06	3/2	2-3	medio	7000	8-30	si	100 106 107 115	Per orlare a punto invisibile maglieria, con guida ribaltabile e con in dotazione crachet cieco per lavorare anche a 2 fili.
227-10-07	3/2	2-3	medio	7000	8-30	si	100 106 107 115	Come la 227-10-02, ma con piano di lavoro speciale per orlatura maniche chiuse.
227-11-01	3/2	2-3	medio	7000	8-30	si	115	<p><u>ORLATURA CON APPLICAZIONI E INSERTI</u></p> <p>Per orlare a punto invisibile maglieria, con dispositivo per inserimento filo lastex proveniente dall'alto (precisare 0 elastico)</p> <p><u>COLLARETTI E BORDATURE ELASTICHE CON APPLICAZIONI E INSERTI</u></p>
227-17-01	3	3,5-4	negat.	6000	8-30	si	107 115	Dotata di apparecchio per bordare con una striscia di para il giro gamba dello slip che si trova all'interno dei calzoncini da uomo estivi. La macchina viene sempre fornita con un bordatore per una striscia di para di 8 mm. di altezza all'entrata del bordatore - senza tagliatore
227-22-01	3	4,5	max	6000	6-20	si	-	<p><u>ARRICCIAPIRA</u></p> <p>Per tessuti medi, leggeri e per teleria, con dispositivo arricciatore del tessuto inferiore - con ginocchiello.</p>
227-22-02	3	2,5-3,5	max	6000	6-20	si	107	Per tessuti medi e leggeri, con dispositivo arricciatore del tessuto inferiore - con ginocchiello.
227-22-03	3	2,5	max	6000	6-20	si	107	Come la 227-22-02 ma con dispositivo che risvolta verso il basso i lembi del tessuto - con ginocchiello.
227-22-04	3	2-2,5	max	6000	6-20	si	107	Per tessuti indemagliabili, con dispositivo arricciatore del tessuto inferiore - con ginocchiello.
227-22-05	3	2,5	max	6000	6-20	si	107	Come la 227-22-04 ma con dispositivo che risvolta verso il basso i lembi del tessuto - con ginocchiello.

III. DATI TECNICI DI SOTTOCLASSE

SIMBOLO TESTA	CARATTERISTICHE							USI SPECIFICI
	N. fili	Largh. cucit.	Posiz. differ.	VELOCITA'		Col. telli	Apparecch. speciali applicabili a richiesta	
				N. giri 1" max.	Punti x pollice			
227-00-27	3	2,3	negat.	7000	8-30	si	100 106 107 115	Come la 227-00-26 ma per tessuti medi (raso, rasone, ecc.)
227-00-28	3	2,3	negat.	7000	8-30	si	100 106 107 115	Come la 227-00-26 ma con griffe a dentatura più fine per tessuti rigidi, leggeri delicati.
227-00-29	3	3-3,5	medio	6500	8-30	si	107 115	Come la 227-00-26 ma con costa molto alta per tessuti spugna flanella ecc.
ASSEMBLAGGIO A LEMBI RISVOLTATI E NON RISVOLTATI CON APPLICAZIONI E INSERTI								
227-01-01	3	3-6	medio max.	7000	7-30 15-30	si	107 115	Per inserire profili su tessuti leggeri e medi
227-01-02	3	3-6	max. medio	7000	15-30 7-30	si	107 115	Per maglieria tagliata media di lana, cotone, ecc. ma con dispositivo per inserimento fettuccia rinforza nella cucitura
227-01-03	3	3,3-5,8	max.	6500	8-20	si	115	Per maglieria media e pesante, con dispositivo per inserimento fettuccia di rinforzo nelle cuciture. Alzata max. piedino mm. 7,5 - altezza costa max. mm. 6
227-01-04	3	2,5-4	max. medio	7000	15-30 7-30	si	107 115	Come la 227-01-02 ma con costa leggermente più bassa. Per maglieria leggera.
ORLATURA								
227-10-01	2	2	medio	6500	15-30	si	115	Per orlare giro gamba calze circolari da donna
227-10-02	3 2	2-3	medio	7000	8-30	si	100 106 107 115	Per orlare a punto invisibile maglieria in genere, con guida fissa e con in dotazione crochet cieco per lavorare anche a 2 fili. (Precisare all'ordine se a 2 o 3 fili)
227-10-03	3 2	2-3	medio	7000	8-30	si	100 106 107 115	Munita di guida, placca, griffa e piedino particolarmente studiati per eseguire orlature a punto invisibile sul diritto filo di tessuti leggeri in indemagliabile, jersey, ecc. Dotata di crochet cieco per lavorare anche a 2 fili. (Precisare all'ordine se a 2 o 3 fili)
227-10-04	3 2	2-3	medio	7000	8-30	si	100 106 107 115	Come la 227-10-03 ma con guida orlatrice spostabile mediante ginocchietto per garantire la regolarità dell'orlo anche incrociando cuciture trasversali.

ISTRUZIONI DI:

- INSTALLAZIONE E
MESSA A PUNTO**
- IMPIEGO**
- MANUTENZIONE**

I. INSTALLAZIONE E MESSA A PUNTO

a) Piazzamento della testa

A motore già installato sul bancale, le operazioni per il piazzamento della testa sono le seguenti:

1. Forzare i quattro tamponi ammortizzatori sugli appositi perni della piastra porta testa.
2. Piazzare la testa della macchina sul tavolo centrando i fori inferiori della testa sui perni dell'ammortizzatore.

b) Montaggio della trasmissione

1. Montare la cinghia di trasmissione secondo lo schema fig. 1.
2. Assicurarci che l'esterno della cinghia aderisca alla puleggia della pompa.
3. Registrare la tensione della cinghia agendo sullo snodo del motore.
4. Livellare la testa della macchina agendo sui dadi dei bulloni che fissano la piastra alla tavola.
5. Serrare i contro dadi dei bulloni suddetti.

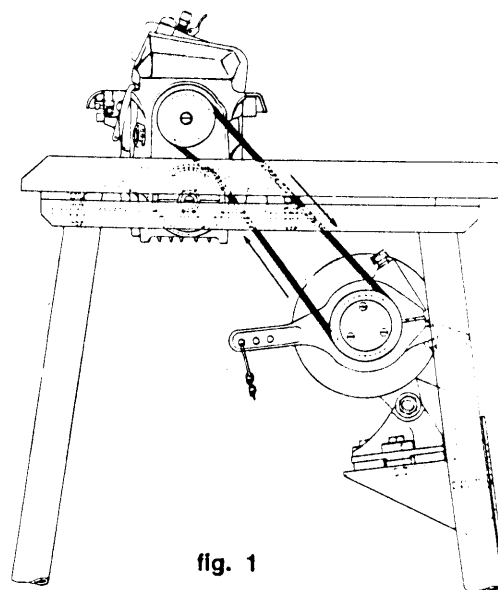


fig. 1

c) Riempimento bacinella con olio di lubrificazione (fig. 2)

1. Svitare la spia filettata A.
2. Versare l'olio VR. 604 (Esso Standard Teresso 43) nella misura di gr. 750. (Tenere presente che la lattina contiene gr. 850).
3. Controllare attraverso la spia visiva G che il livello dell'olio sia compreso tra le due linee rosse.
4. A riempimento terminato riavvitare la spia A.
5. Prima di far funzionare la macchina, è bene lubrificare a mano i seguenti organi:
 - barretta guida del morsetto porta ago;
 - asta porta crochet superiore.
6. Far funzionare a vuoto la macchina per circa 5 minuti aumentando progressivamente la velocità da 1500 giri fino alla velocità d'impiego.

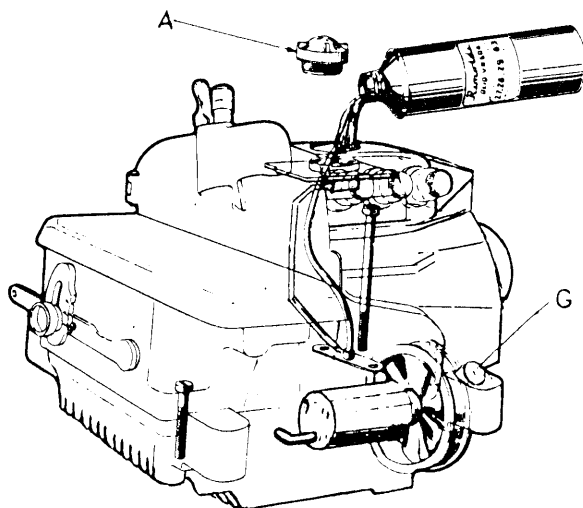


fig. 2

d) Montaggio e regolazione organi di cucitura

Nota: Le operazioni sotto descritte servono per effettuare la fasatura della macchina.

1. Calibri di fasatura occorrenti:
 - S.1665.00 serve per tutte le operazioni ad eccezione dell'operazione n. 4 (fig. 4).
 - S.1555.00 per l'operazione n. 4 (fig. 4).
2. Smontaggio preliminare di:
 - sportello anteriore;
 - i due passafili del porta crochet inferiore;
 - carter porta tensione;
 - carter superiore con spia olio;
 - carter laterale protezione movimento ago;
 - griffa anteriore.

3. Posizionamento dell'ago (fig. 3).

- Se la placca ago é montata esattamente, l'ago deve essere centrato nell'apposita feritoia esistente sulla placca d'ago stessa.
- Con l'ago a punto morto superiore, la distanza punta ago-piano placca, deve essere di mm. 10. Per la 227-00-06 e derivate, la quota deve essere di mm. 9,5.
- Per effettuare correzioni in altezza del morsetto porta ago, agire sulla vite A (fig. 3) e controllare con calibro S. 1665.00.




fig. 3




fig. 4

4. Fasatura crochet inferiore (fig. 4)

Regolazione in altezza

- Allentare la vite E.
- Avvitare leggermente forzato il calibro S. 1555.00 sul perno di comando porta crochet inferiore.
- Regolare in altezza la posizione del crochet in modo che la sua punta coincida con la tacca inferiore del calibro. Per la 227-00-06 e derivate, la punta del crochet deve coincidere con la tacca superiore.
- Bloccare leggermente il crochet con la vite E.
- Regolare in altezza la squadretta A contro il piano terminale del gambo del crochet, indi bloccarla con la vite B.
- Smontare il calibro S. 1555.00.

Regolazione dell'inclinazione

- Allentare leggermente la vite D.
- Appoggiare il calibro S. 1665.00 sul piano fresato della base come da fig. 5; spostare la leva C e ruotare il crochet (precedentemente soltanto fermato nella sua sede e non bloccato), in maniera di realizzare la corretta inclinazione.
- La verifica dell'esatta posizione corrisponde alla quota indicata nella tabella fasature.
- Bloccare a fondo la vite E (fig. 4).

Posizionamento del crochet rispetto all'ago

- A crochet tutto a sinistra, verificare la quota indicata nella tabella fasature.
- Spostare la leva C lungo il suo asse di rotazione. Nella corsa da sinistra a destra, la punta del crochet, deve passare a mm. 0,2 dal fondo dell'incavo dell'ago.
- Bloccare a fondo la vite D



fig. 5

9. Trasporto (fig. 14).

Nota: Le teste illustrate nel presente manuale, vengono fornite con il trasporto già regolato per le prestazioni per cui sono destinate

Per eventuali variazioni del trasporto, si procede nel modo seguente:

1. Annullamento del trasporto differenziale:

- Allentare il dado B con la chiave A in dotazione e portare il perno Q che comanda la slitta della griffa posteriore tutto in alto.
- Bloccare il dado B; abbassare la leva H contro il fermo F e bloccare a mano il pomolo R.

2. Azionamento del trasporto differenziale fino a rapporto 2 : 1.

- Allentare il dado B.
- Registrare il perno Q tutto in alto.
- Portare la leva H contro il fermo G.

3. Azionamento del trasporto differenziale fino a rapporto 3,5 : 1.

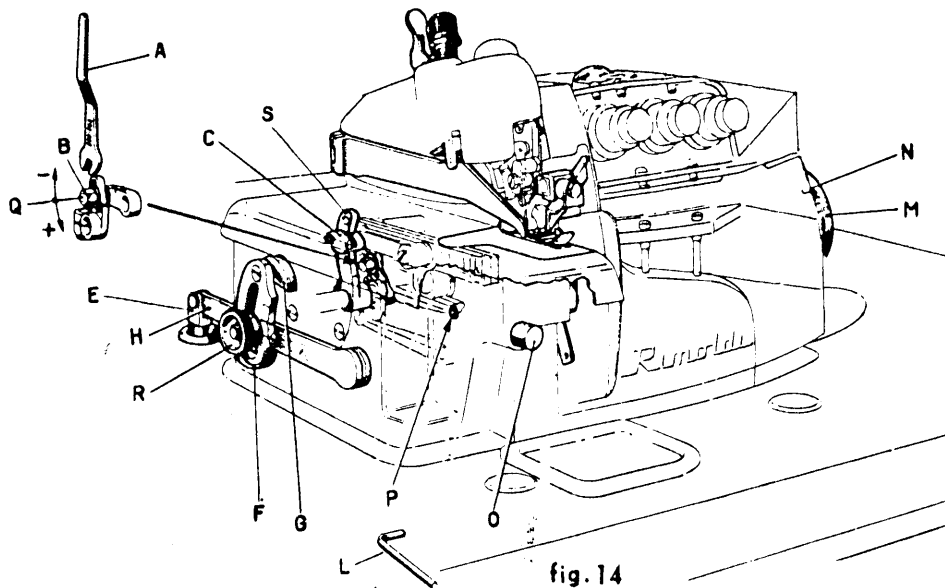
- Allentare il dado B.
- Registrare il perno Q tutto in basso.
- Bloccare il dado B.
- Portare la leva H contro il fermo G.

4. Azionamento del trasporto differenziale fino a rapporto 4 : 1.

- Alzare al massimo il cursore C del settore S.
- Agire come al punto 3.
- Tramite la leva E, si può ottenere la variazione del rapporto differenziale a macchina in moto.

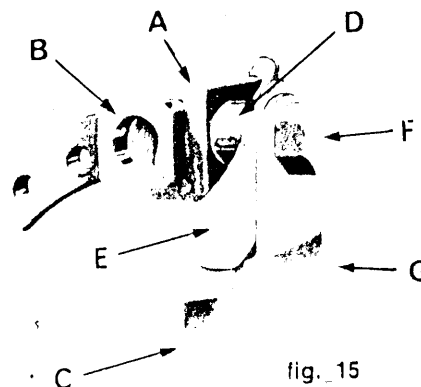
5. Azionamento del trasporto differenziale negativo.

- Allentare il dado B.
- Registrare il perno Q tutto in alto.
- Portare il cursore C tutto in basso.



10. Montaggio del coltello superiore (fig. 15).

- Montare il coltello superiore C nella sede della placchetta A.
- Montare il blocchetto D e i carterini E e G posizionandoli a mezzo della vite F.
- Il carterino E deve essere molto vicino al piano di taglio del coltello C.
- Il tagliente del coltello C, quando lo stesso è tutto in basso, deve trovarsi mm. 0,8 sotto il tagliente del coltello inferiore.
- Per questa regolazione, spostare il coltello C nella sua sede inclinata e la placchetta A sul corpo del porta coltello superiore B.
- Bloccare la vite F e assicurarsi che il coltello superiore, quando si trova tutto in basso, non tocchi lo spingi asola.



e) Bloccaggio e regolazione leva porta piedino (fig. 16)

- Infilare il perno a leva L nella bussola C sulla quale è incernierata la leva D.
- Introdurre il perno L con la bussola C nell'apposito foro della base
- Infilare la leva A e la molla E sul perno L

- Infilare sul perno L l'anello elastico F.
- Regolare la leva A in modo di eliminare il gioco assiale del perno L.
- Stringere leggermente la vite B.
- Innestare la leva D nella forcella di guida con l'ago tutto in alto.
- Collegare la leva A con l'asta del pedale alza piedino.
- Premendo il pedale, prima di agire sulla leva D, questo deve fare una piccola corsa a vuoto.

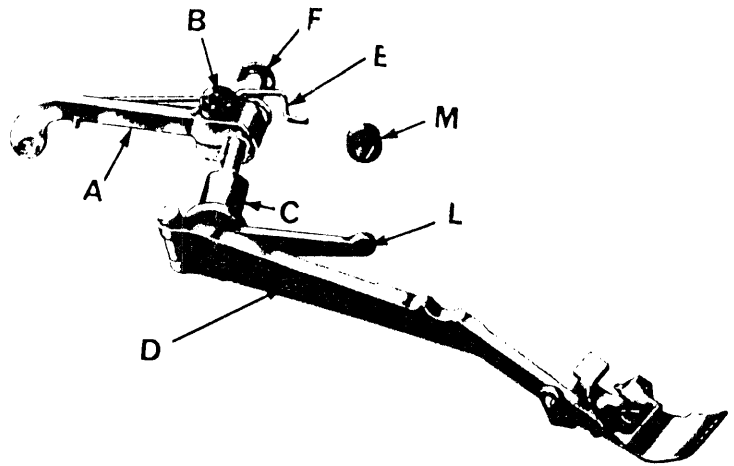


fig.16

- Regolare la vite posta nella base sotto la leva A affinché questa possa far alzare il piedino alla posizione voluta.
- Controllare che il crochet superiore, nella sua traiettoria, non tocchi la linguetta del piedino quando il piedino stesso è tutto in alto. Una sicurezza maggiore per ovviare all'inconveniente dell'eventuale interferenza tra crochet superiore e linguetta del piedino, è data dalla regolazione della rondella eccentrica M posta sotto la leva D ed applicata al carter laterale.
- Bloccare la vite B.

) Regolazione dello sportello anteriore (fig. 17)

Tale regolazione va fatta a sportello chiuso.
La parte mobile C, non deve interferire con lo spingi asola e con il porta coltello inferiore.
Allentare il dado A.
Per spostamenti dello sportello verso sinistra o destra, manovrare la vite B.
Bloccare il dado A.




fig.17

) Regolazione tenditore ago

Nella confezione di tessuti molto duri, regolare il tenditore dell'ago 270-274/2 spostandolo in avanti e cioè verso l'operatrice.

5. Fasatura crochet superiore.

Nota: Per ottenere la quota mm. 8,9 in fig. 9, bisogna ruotare verso il basso o verso l'alto la leva E, tenendo presente che così facendo, diminuiscono o aumentano le quote delle figg. 7 e 8.

- Allentare leggermente la vite B.
- Allentare leggermente la vite A.
- Regolare l'incrocio del crochet superiore e del crochet inferiore ruotando il superiore in modo che la sua punta sfiori il dorso dell'inferiore.
- Controllare le quote indicate nelle figg. 7-8-9 (tabella fasature).
- Il crochet superiore, spostandosi da sinistra a destra, deve sfiorare l'ago.
- Nel caso questa condizione non sia realizzata, allentare leggermente la vite D e spingere tutto il complesso porta crochet verso l'interno o l'esterno della macchina senza modificare la quota precedentemente ottenuta. Assicurarsi del perfetto cinematismo.
- Bloccare la vite D.
- Ricontrollare l'incrocio dei due crochets e tutte le altre quote.
- Bloccare le viti A e B.
- A operazione ultimata, assicurarsi che tutti i gruppi si muovano liberamente.




fig. 6




fig. 7

6. Montaggio spingi asola e salva ago (fig. 10)

- Montare lo spingi asola A.
- Con l'ago in basso, accostare lo spingi asola in modo che la punta del crochet inferiore, nella sua corsa verso destra, sfiori l'ago.
- Bloccare la vite C.
- Montare il salva ago B e avvicinarlo all'ago, tenendo quest'ultimo sempre tutto in basso.
- Bloccare la vite D.




fig. 8




fig. 9

- Si deve controllare che, in funzionamento, eventuali flessioni dell'ago, non determinino la rottura di questo per collisione con il crochet inferiore. Per far ciò, flettere l'ago verso l'interno della macchina e verificare che il crochet, nella sua corsa da sinistra a destra, interferisca con esso senza romperlo.
- Infilare l'ago, riportarlo tutto in basso e spingerlo leggermente contro il salva ago B.
- Il filo deve scorrere liberamente. Se non scorre significa che l'ago è troppo basso e il filo resta imprigionato tra l'ago e il salva ago.

Nota: La punta del crochet, nella sua corsa verso destra, deve passare nella parte alta dell'incavo e, nella corsa verso sinistra, nell'inferiore.

- Per tessuti sintetici molto duri, far flettere molto l'ago sullo spingi asola

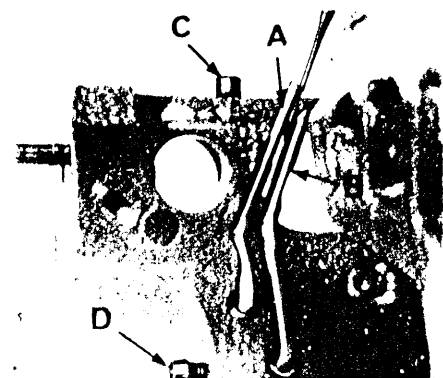


fig. 10

7. Montaggio del coltello inferiore (fig. 11)

- Montare la squadretta P con la vite Q sul porta coltello.
- Inserire il coltello D nella sua sede.
- Il filo tagliente del coltello non deve sporgere dal piano della placca.
- Bloccare la vite A.
- Con l'ago tutto in basso, avvicinare la squadretta O al salva ago, bloccare la bussola L e la rondella G con la vite F.
- Assicurarci che il porta coltello C scorra liberamente, indi regolarlo in relazione all'altezza di cucitura desiderata.
- Stringere leggermente la vite N.
- Con l'ago tutto in basso, avvicinare la squadretta P alla spingi asola e bloccarla con la vite Q.
- Dopo aver posizionato il coltello superiore a contatto dell'inferiore, allentare la vite N. La molla M, con il perno H, crea la giusta pressione di contatto fra i due coltelli.
- Appoggiare un dito sulla vite A ed esercitare una leggerissima pressione bloccando a fondo la vite N.
- Tale pressione deve essere leggera per non causare un forte attrito tra i due coltelli con conseguente loro rinvimento.

Nota: Le seguenti sottoclassi: 227-00-09 227-00-07
227-22-04 227-00-03 227-28-08 e loro derivate, non montano le squadrette O e P.




fig.11

8. Montaggio e regolazione griffe (figg. 12 e 13)

- Togliere la piastra in plexiglass sottostante il piano di lavoro.
- Montare le griffe posteriori C e D (fig. 12) e appaiare le slitte porta griffe.
- Introdurre un cacciavite piccolo attraverso i fori filettati delle slitte e avvitare la vite F non a fondo tramite l'intaglio traticato sulla punta.
- Montare la griffa anteriore differenziale E con la vite G senza bloccarla (fig. 13).
- Allentare la vite A.
- Regolare l'inclinazione delle griffe ruotando l'eccentrico B.




fig.12




fig.13

- I denti delle griffe, sporgendo dalla placca d'ago, dovranno risultare perfettamente paralleli al piano della stessa.
- Con le griffe tutte in alto, la distanza tra i denti delle stesse e il piano della placca misurata sul davanti della griffa differenziale, deve essere di mm. 1,3
- Il griffino C deve essere più in basso delle altre due griffe
- Bloccare le viti F, G ed A

DISPOSITIVO ELETTRICO DI CONTROLLO

DISPOSITIVO ELETTRICO DI CONTROLLO DELLA LUBRIFICAZIONE (PRESSOSTATO)

h) Smontaggio e sostituzione del pressostato

- Smontare la bacinella dalla base e svuotare l'olio in essa contenuto.
- Togliere la vite che fissa la squadretta sostegno pressostato alla bacinella.
- Svitare le due viti che fissano i capicorda del collegamento elettrico.
- Sfilare dal pressostato il tubetto in plastica che lo collega al raccordo in gomma.
- Togliere la squadretta di sostegno e fissarla al pressostato nuovo.
- Fissare i capicorda con le apposite viti, infilare il tubetto di plastica nel pressostato e fissare questo alla bacinella con l'apposita vite.
- Rimontare la bacinella e mettere l'olio come spiegato a pag. 13 par. c.

Sostituzione lampadina del pressostato

- Eseguire le operazioni 1 e 2 come spiegato per la sostituzione pressostato.
- Togliere il tubetto con gemma, estrarre la lampadina che ha l'attacco a baionetta e sostituirlo con una nuova.
- Rimontare il tubetto con gemma, sistemare il pressostato nella sua posizione e fissarlo alla bacinella tramite l'apposita vite.
- Rimontare la bacinella e mettere l'olio come spiegato a pag. 13 par. c.

Collegamento elettrico del pressostato su motori Zefir

- Innestare nel tappo a presa di corrente il cavo di collegamento ed introdurre la spina di questo alla presa di luce 12 V. esistente sul motore.

Nota: qualora il collegamento dovesse essere effettuato su motori sui quali non esiste la presa di luce, ma che hanno nella scatola collegamento tensioni gli attacchi per la corrente a 12 V., eseguire nel modo seguente:

- All'estremità di un cavo della lunghezza di circa 10 - 12 cm., applicare una presa Mignon passo 13 e l'altra estremità fissarla ai morsetti per corrente luce 12 V.
- Innestare nel tappo a presa di corrente il cavo di collegamento ed introdurre la spina di questo nella presa Mignon sopra descritta.

Regolazione flusso olio lubrificazione forzata albero principale (fig. 18)

- Togliere il cappello porta tensione.
- Tramite un cacciavite fare ruotare nel senso desiderato l'indice B. (Spostandolo verso la lettera C incisa sulla piastra, si diminuisce il flusso dell'olio, spostandolo verso la lettera A, si aumenta).

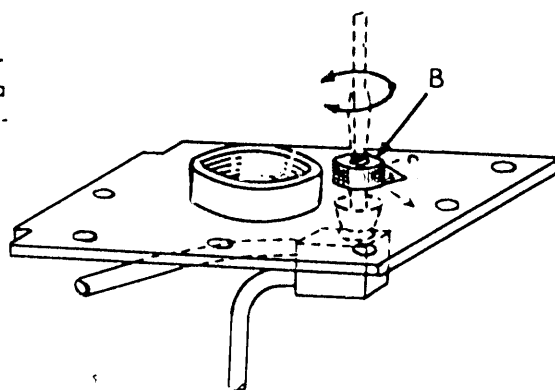
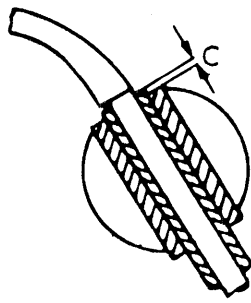


fig.18

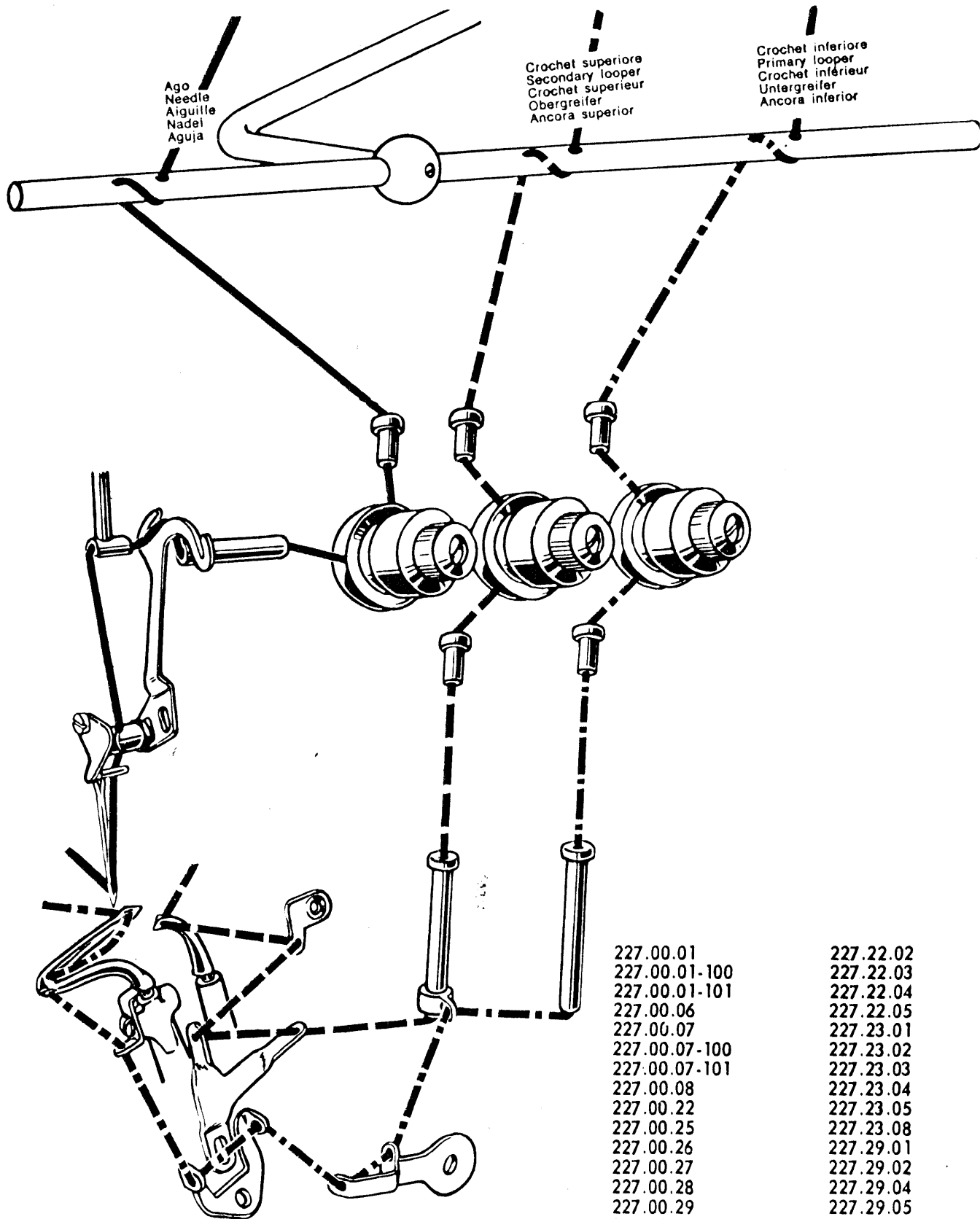
TABELLA FASATURA



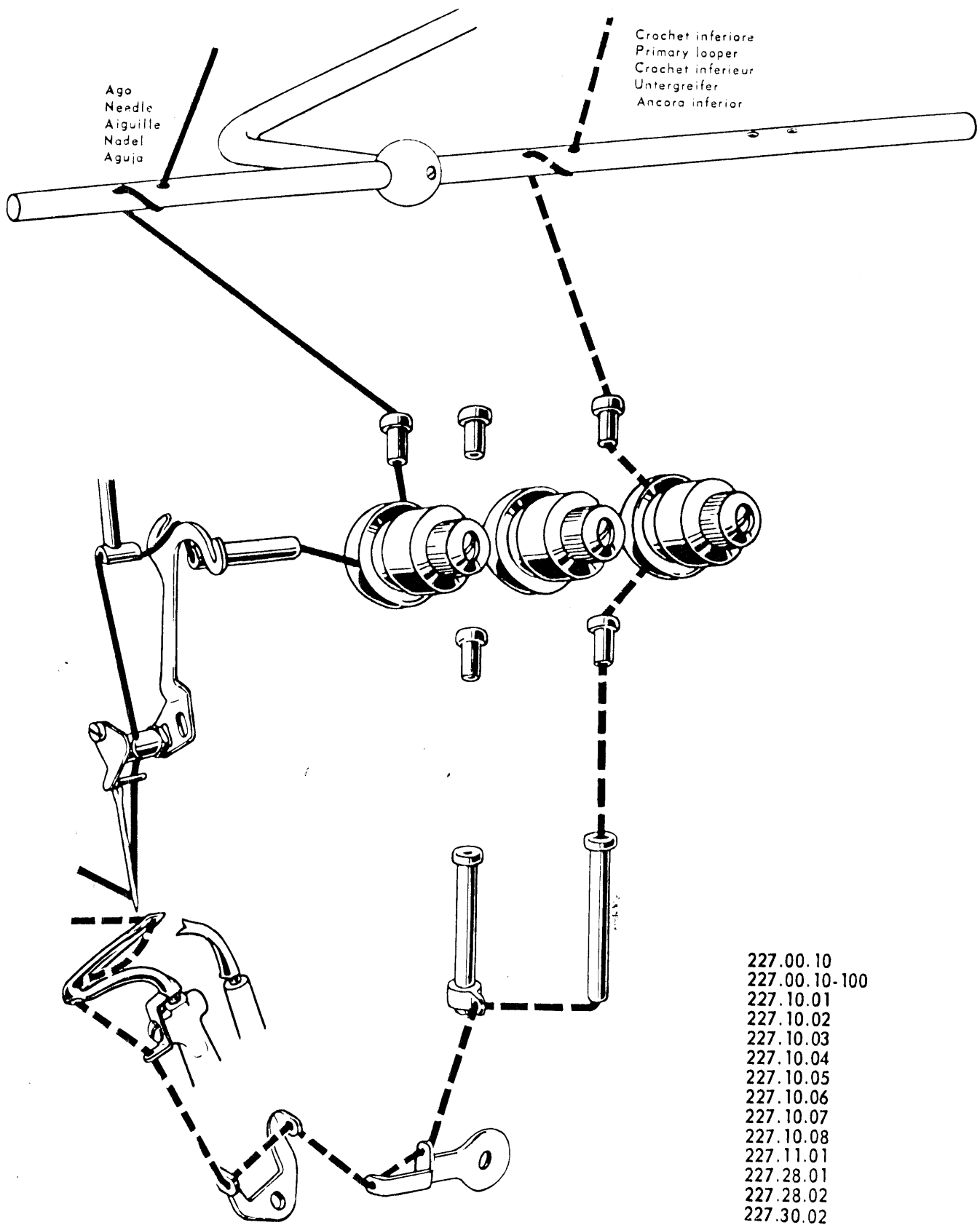
SIMBOLI TESTE	A	B	C	D	E
227-00-01 = 227-28-01 = 227-28-02 = 227-29-01 = 227-29-02 = 227-01-01 = 227-17-01 = 227-01-02 = 227-00-06 = 227-22-01 = 227-01-03 = 227-00-07 = 227-29-04 = 227-29-01 = 227-29-06 = 227-22-02 = 227-22-03 = 227-23-02 = 227-01-04 = 227-22-04 = 227-22-05 = 227-23-08 = 227-23-03 = 227-23-04 = 227-23-03 = 227-10-01 = 227-23-06 = 227-10-02 = 227-10-03 = 227-10-04 = 227-10-05 = 227-10-06 = 227-11-01 = 227-10-07 = 227-00-25 = 227-30-03 = 227-30-04 = 227-00-26 = 227-30-05 = 227-00-27 = 227-29-08 = 227-00-28 = 227-30-06 = 227-00-29 = 227-00-08 =	2,5	1,5	0,8	4,5	3,5
227-00-05 = 227-30-01 = 227-00-11 = 227-00-09 = 227-29-07 = 227-00-04 = 227-00-22 =	2,3	1,5	0,8	--	5
227-00-10 = 227-30-02 = 227-28-07 = 227-28-08 =	2,3	1,5	0,8	5	--

II. IMPIEGO

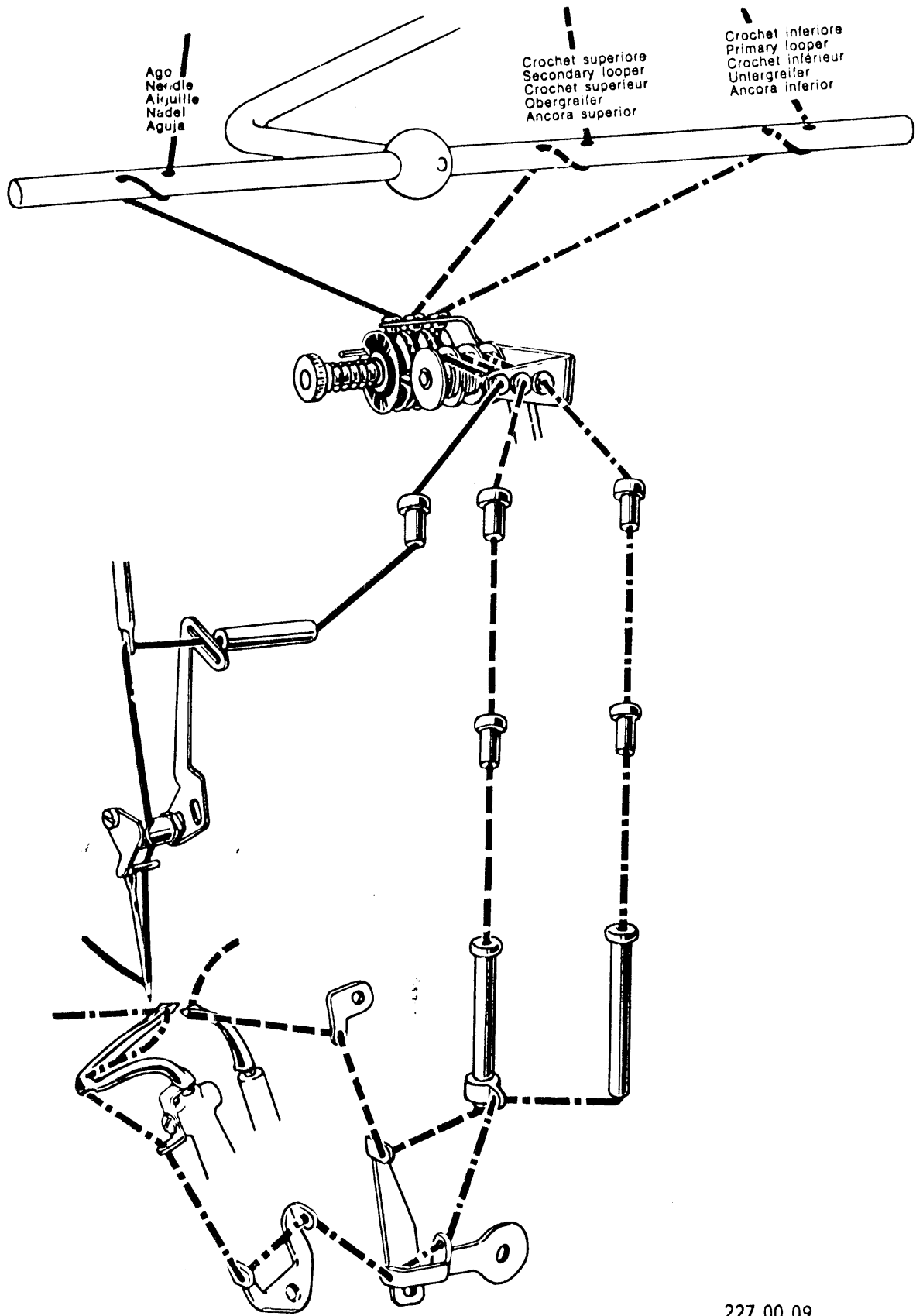
a) Infilatura -



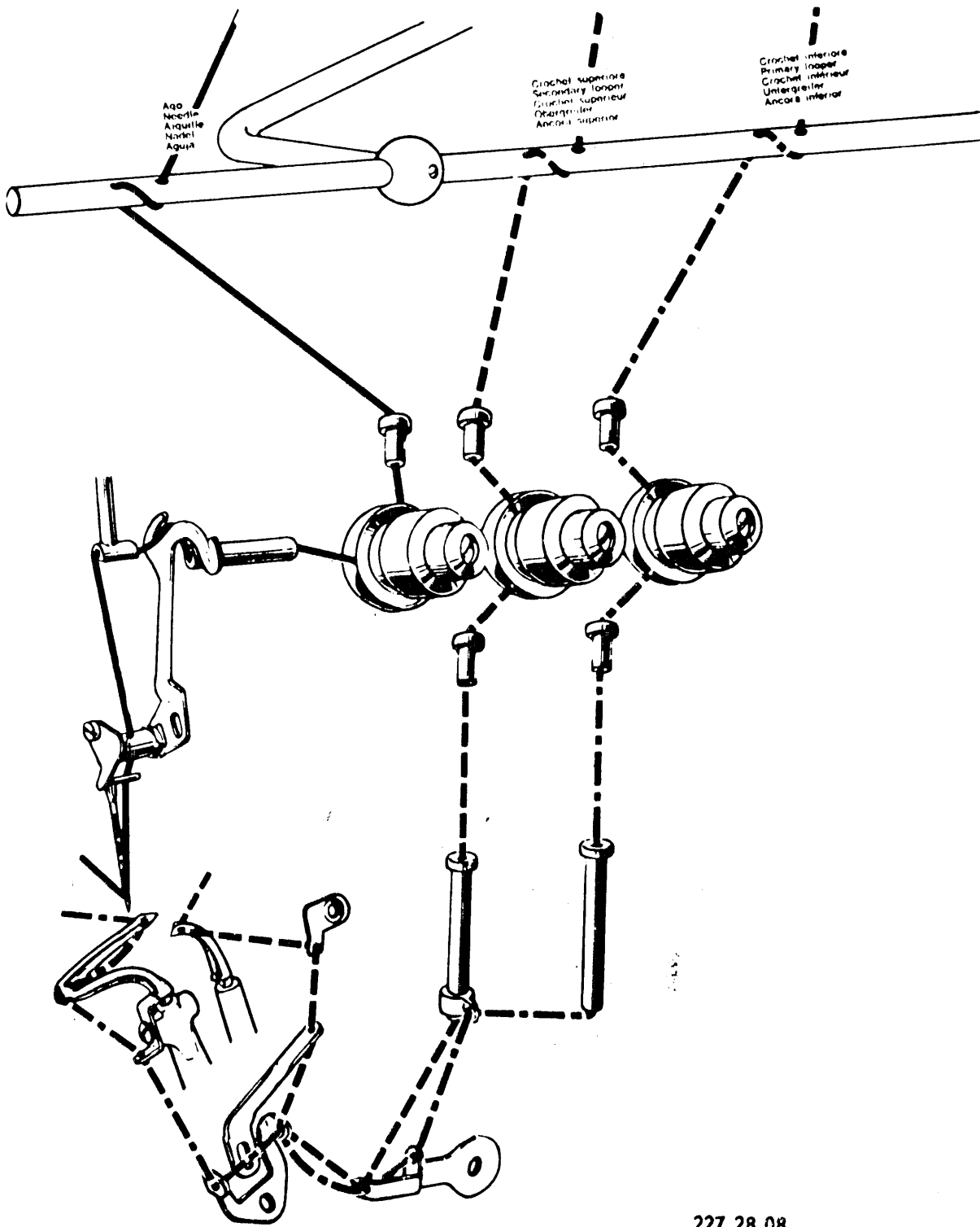
- | | |
|---------------|-----------|
| 227.00.01 | 227.22.02 |
| 227.00.01-100 | 227.22.03 |
| 227.00.01-101 | 227.22.04 |
| 227.00.06 | 227.22.05 |
| 227.00.07 | 227.23.01 |
| 227.00.07-100 | 227.23.02 |
| 227.00.07-101 | 227.23.03 |
| 227.00.08 | 227.23.04 |
| 227.00.22 | 227.23.05 |
| 227.00.25 | 227.23.08 |
| 227.00.26 | 227.29.01 |
| 227.00.27 | 227.29.02 |
| 227.00.28 | 227.29.04 |
| 227.00.29 | 227.29.05 |
| 227.01.01 | 227.29.06 |
| 227.01.02 | 227.29.09 |
| 227.01.03 | 227.30.03 |
| 227.01.04 | 227.30.04 |
| 227.17.01 | 227.30.05 |
| 227.22.01 | 227.30.06 |



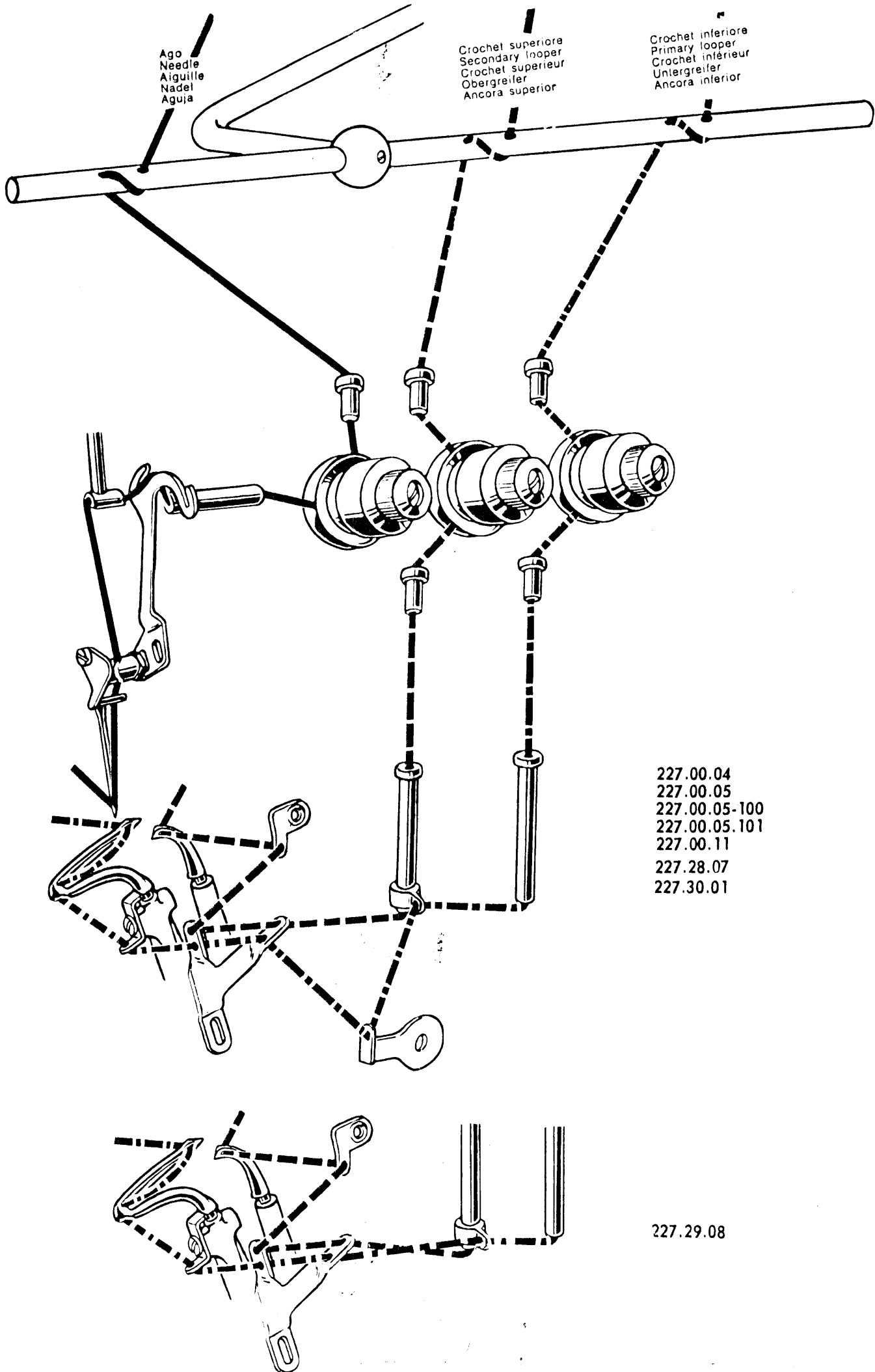
- 227.00.10
- 227.00.10-100
- 227.10.01
- 227.10.02
- 227.10.03
- 227.10.04
- 227.10.05
- 227.10.06
- 227.10.07
- 227.10.08
- 227.11.01
- 227.28.01
- 227.28.02
- 227.30.02



227.00.09
 227.00.09-100



227.28.08



b) Cambio ago

1. Spegner il motore.
2. Premere sul pedale che aziona il motore allo scopo di assicurarsi che la macchina sia assolutamente ferma.
3. Portare l'ago al punto morto superiore.
4. Abbassare a fondo la levetta B (fig. 19).
5. Rimuovere il piedino dalla sua posizione di lavoro.
6. Allentare di mezzo giro la vite serra ago con cacciavite 1161-2.
7. Estrarre l'ago.
8. Montare l'ago nuovo.
9. Lo scalfio passaggio crochet deve essere volto verso il salva ago, cioè verso l'interno della macchina.
10. Impiegando la pinza in dotazione, assicurarsi che l'ago poggi sul fondo del foro.
11. Serrare la vite serra ago facendo attenzione a non variare il posizionamento dell'ago.
12. Non eccedere nel serraggio.

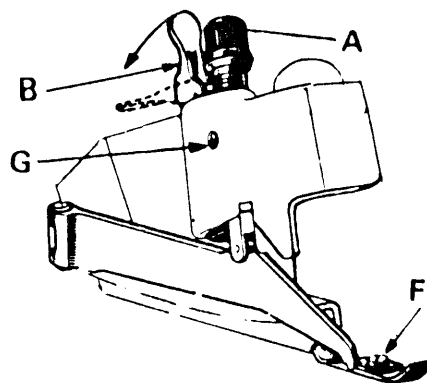


fig. 19

c) Posizionamento e regolazione pressione del piedino (fig. 19)

1. Controllare il posizionamento corretto del piedino.
2. L'ago deve passare tra la slitta del piedino e la linguetta.
3. Per la regolazione del piedino allentare la vite F.
4. Centrare il piedino nella giusta posizione e bloccare la vite F.
5. Per aumentare o diminuire la pressione del piedino, allentare la vite G a mezzo chiave 633-742 e agire sul pomolo A.
6. Bloccare il pomolo A con la vite G mediante la chiave 633-742.

d) Regolazione delle tensioni

1. Stringere le tensioni quel tanto da permettere la regolare formazione del punto.
2. Non eccedere mai nel serraggio.

e) Variazione lunghezza punto (fig. 14)

1. Sbloccare la vite P con l'apposita chiave.
2. Premere il pulsante O e far ruotare il volantino M, finchè la punta del pulsante stesso entri nella tacca del regolatore.
3. Tenendo fermo il pulsante O, far ruotare con forza il volantino M fino a che l'indice N indichi sul volantino stesso la lunghezza desiderata.
4. Bloccare la vite P.

Nota: Tenere presente che l'eccentrico allunga punto incorpora una spina che delimita la lunghezza massima del punto in relazione al tipo di testa.

f) Variazione altezza costa.

La costa può essere variata in altezza entro limiti molto ridotti, oltre i quali è necessario sostituire la placca d'ago.

Per variare la costa entro detti limiti è necessario:

1. Sbloccare la vite N del porta coltello inferiore (fig. 11)
2. Sbloccare la vite F (fig. 15).
3. Spingere verso destra o verso sinistra il supporto A del coltello superiore (fig. 15) per ottenere l'altezza di costa voluta.
4. Bloccare la vite F (fig. 15).
5. La registrazione del porta coltello inferiore verrà eseguita secondo le istruzioni del paragrafo a) 7.

g) Anomalie dovute a impropria conduzione della macchina

N	INCONVENIENTI	CAUSE PROBABILI
1	Punto irregolare	<ul style="list-style-type: none"> - Tensioni mal regolate - Tendifili mal regolati - Infilatura sbagliata - Filati non calibrati
2	Trasporto e sbandamento tessuto	<ul style="list-style-type: none"> - Pressione del piedino insufficiente - Griffe mal regolate in altezza ed inclinazione - Coltelli da affilare - Differenziale mal regolato
3	Salto del punto	<ul style="list-style-type: none"> - Crochet inferiore o superiore mal regolati rispetto all'ago con conseguente spuntatura crochet - Crochets troppo distanti all'incrocio - Crochets troppo vicini all'incrocio con conseguente spuntatura - Spingi asola troppo staccato dall'ago - Ago mal posizionato
4	Rottura filo	<ul style="list-style-type: none"> - Tensione troppo serrata - Filo avvolto irregolarmente sulla bobina
5	Rottura ago	<ul style="list-style-type: none"> - Ago storto - Ago mal montato
6	Bucatura del tessuto	<ul style="list-style-type: none"> - Ago spuntato - Ago di finezza non appropriata alla placca - Ago con punta non adatta
7	Perdita olio	<ul style="list-style-type: none"> - Viti di unione base-bacinella non serrate a fondo - Tappo bacinella non serrato a fondo - Guarnizione bacinella mal sistemata
8	Mancanza di lubrificazione	<ul style="list-style-type: none"> - Livello olio troppo basso - Errato montaggio cinghia - Tubetto superiore intasato - Filtro pompa lubrificazione intasato

III. MANUTENZIONE

a) Ogni giorno

Pulire sommariamente tutti gli organi delle macchine che concorrono al trasporto ed alla formazione del punto.

b) Ogni settimana

1. Togliere la placca d'ago e pulire le griffe, il salva ago, lo spingi asola ed i crochets.
2. Aprire lo sportello anteriore e pulire accuratamente il vano anteriore.
3. Pulire l'interno del carter contenente il gruppo movimento ago.

c) Ogni tre mesi

1. Per mezzo della chiave in dotazione, smontare il tappo sotto la bacinella facendo uscire completamente tutto l'olio.
2. Svitare la vite 007-M-15 che fissa il filtro al tappo.
3. Estrarre il filtro e pulirlo immergendolo in benzina.
4. Soffiare il filtro e tutto il tappo.
5. Imbere il feltro con olio pulito.
6. Rimontare il tappo.
7. Riempire la macchina con 750 gr. di olio nuovo VR. 604.




fig. 20

IMPORTANTE

Nell'operazione 1 paragrafo c, avere l'avvertenza di non svitare subito completamente il tappo, in modo che la maggior parte dell'olio possa uscire dalle feritoie laterali del tappo stesso. (fig. 20).

d) Affilatura coltelli

1. Affilare i coltelli servendosi di affilatrice RIMOLDI ed usando l'apposito blocchetto che garantisce l'angolo esatto di affilatura. Questo blocchetto é fornito a richiesta.

e) Norme per l'eventuale smontaggio dell'albero a bocciolo

- Attrezzi necessari forniti solo a richiesta.
- Pinze modello S. 0560/00.
- Pinze modello S. 0459/00.
- Estrattore S. 0416/00.

IMPORTANTE

E' assolutamente necessario che gli organi principali del gruppo albero-biella, vengano rimontati conservando il loro posizionamento iniziale. A tale scopo, procedere come segue:

- Rimontare le flange G e T col foro di lubrificazione verso il basso.
- Lasciare ogni vite di bloccaggio del cappello di biella nel proprio foro.
- Le bielle J e L, sono distinguibili una dall'altra mediante il numero 2 inciso sul piano della testa di biella L e tre linee sul piano della biella J.
- Il posizionamento del cappello di biella é determinato da un riferimento praticato tanto sul cappello, quanto sul corpo della biella. I due riferimenti devono trovarsi dalla stessa parte.
- La posizione di montaggio della biella N é data dal numero di disegno che deve risultare dalla parte del volantino.
- Osservare attentamente l'ordine di montaggio delle molle a tazza.

SEQUENZA DELLE OPERAZIONI

1. Portare il punto sul riferimento 5 del volantino.
2. Togliere la vite Z.
3. Portare la lunghezza del punto al riferimento 0 del volantino.
4. Togliere la flangia G.
5. Allentare le due viti dell'eccentrico C.
6. Rimuovere il cuscinetto a sfera A e l'eccentrico C, servendosi dell'estrattore S. 0416/99.
7. Togliere la molletta D del regolatore E servendosi della pinza modello S. 0560/00
8. Allentare le viti dell'anello F.
9. Togliere i cappelli delle bielle N, O, J, L.
10. Togliere il coperchio Y del volantino.
11. Allentare la vite esagonale X.
12. Togliere la rondella W.
13. Estrarre il volantino V.
14. Rimuovere la flangia T.
15. Sfilare il distanziale U.
16. Rimuovere le molle a tazza S.
17. Estrarre l'anello elastico P servendosi della pinza S.0459/00, spostando leggermente l'albero verso destra.
18. Smontare i settori K e Q.
19. Estrarre l'albero.

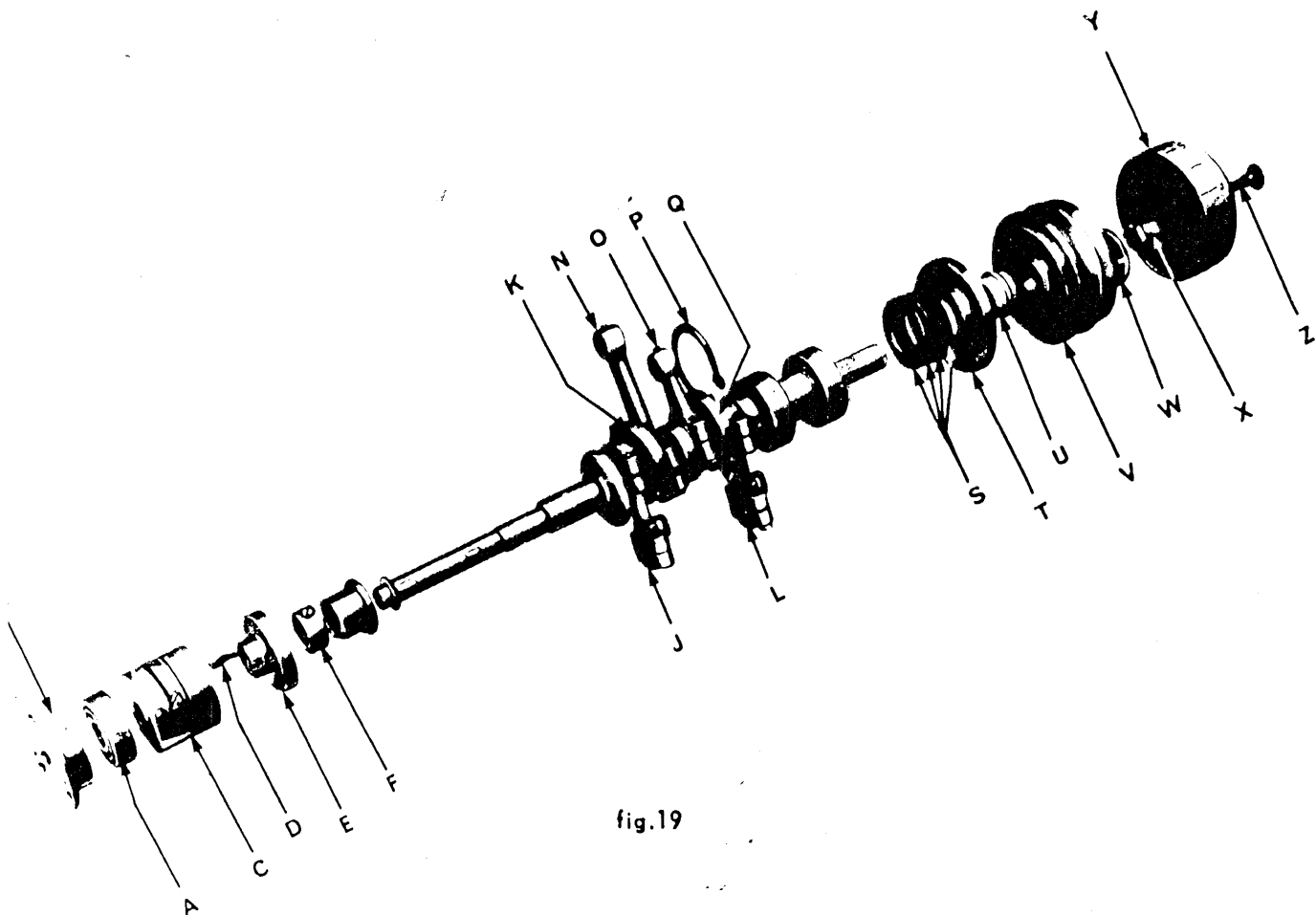


fig.19

CATALOGO PEZZI RICAMBIO

I. NORME DI CONSULTAZIONE

a) Presentazione

1. Il catalogo pezzi di ricambio è costituito da una serie di tabelle illustranti i vari organi o gruppi costituenti la testa base e le sue sottoclassi.
2. Onde facilitare la consultazione del catalogo, l'indice delle tavole riporta illustrata la posizione di ogni gruppo in seno alla testa.
3. I gruppi di trasformazione delle testa base e delle sue sottoclassi sono illustrati in tavole singole.
4. Nelle tavole, i simboli che identificano le sottoclassi sono stampati in alto a destra in neretto.
5. Su ogni tavola, i vari particolari componenti l'insieme illustrato, sono contrassegnati da un numero. I gruppi assieme, i cui componenti non possono essere forniti separati, sono contrassegnati da lettere maiuscole dell'alfabeto. I particolari ed i dispositivi che non sono di normale dotazione delle macchine ma che possono essere forniti a richiesta, sono richiamati in fondo ad ogni tavola e sono illustrati completi di tutti i loro particolari alla fine del volume.
6. Il catalogo è corredato da un indice generale sul quale è riportato, in ordine progressivo, il numero di disegno di tutti i particolari componenti le macchine ed il numero della tavola sulla quale tali elementi sono illustrati.

II. PROCEDURE DI ORDINAZIONE

a) Per tutti i particolari

Onde garantirsi un tempestivo invio dei pezzi di ricambio occorrenti, è assolutamente necessario attenersi scrupolosamente alle norme seguenti:

1. Indicare il numero di matricola della **testa**
2. Indicare il numero di disegno dei particolari richiesti;
3. Scrivere per esteso la denominazione del particolare stesso;
4. La quantità.


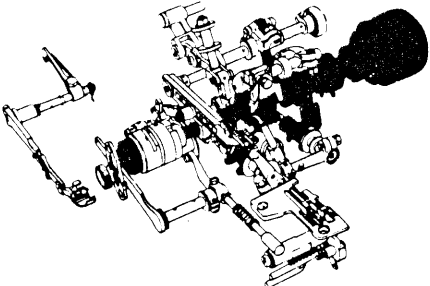
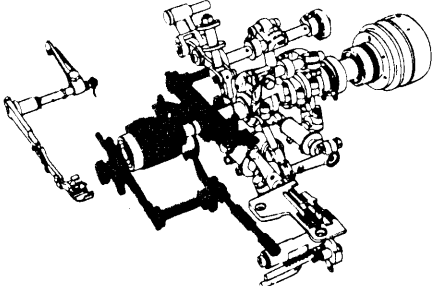
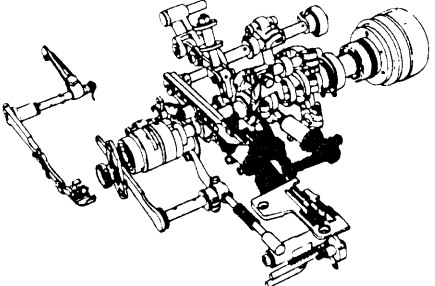
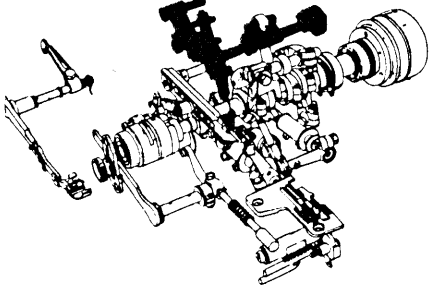
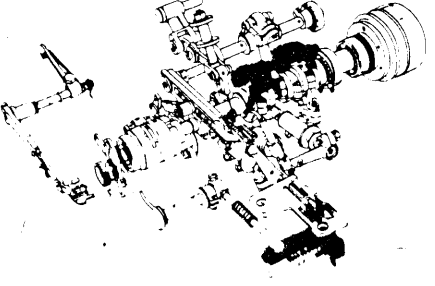
IMPORTANTE

La Società RIMOLDI desidera poter analizzare qualsiasi caso di rottura, usura o anomalia riscontrata sui pezzi di sua produzione. Per tale ragione, si prega di provvedere all'invio di tali pezzi unitamente all'ordine dei ricambi.

b) Per gli aghi

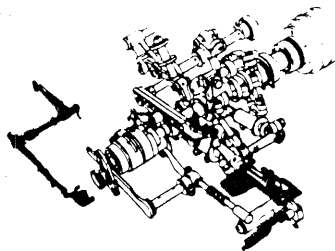
1. Sulle macchine illustrate in questo manuale, si debbono montare aghi diritti sistema **RIM. 27**.
2. Il sistema dell'ago e la finezza sono marcati sul codolo dell'ago.
3. La finezza indica il diametro medio espresso in centesimi di millimetro calcolato sulla lama dell'ago.
4. Il sistema e la finezza sono stampati anche sulle buste degli aghi RIMOLDI.
5. Si raccomanda, nel passare le ordinazioni, di precisare sempre chiaramente il sistema e la finezza dell'ago desiderato (esempio: n. 100 aghi finezza 90 sistema **RIM. 27**).
6. In caso di dubbio, si unisca sempre all'ordinazione un ago campione o una bustina vuota del tipo di ago desiderato.
7. Per cuciture su materiali elastici od elasticizzati esistono aghi con punta a palla classificati **SKU**.

INDICE DELLE TAVOLE

<p>BUSSOLE - PASSAFILI SPINE FORZATI NELLA BASE</p>	<p>TAV. 1</p> 
<p>ALBERO PRINCIPALE CON BIELLE</p>	<p>TAV. 2</p> 
<p>GRUPPO DIFFERENZIALE</p>	<p>TAV. 3</p> 
<p>ALBERI E BIELLE COMANDO CROCHET</p>	<p>TAV. 4</p> 
<p>GRUPPO MOVIMENTO BARRA D'AGO</p>	<p>TAV. 5</p> 
<p>GRUPPO COLTELLI SUPERIORE ED INFERIORE</p>	<p>TAV. 6</p> 


**MOVIMENTO
ALZA PIEDINO -
PLACCA D AGO**

Tav. 7




**COPERCHI -
PIANO DI LAVORO**

Tav. 8



**PASSAFILI E
TENDIFILI**

Tav. 9



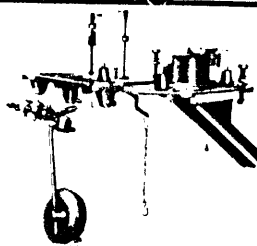
**BACINELLA E
POMPA OLIO**

Tav. 10




**PIASTRA SUPPORTO
MACCHINA E
GINOCCHIELLO**

Tav. 11




**PORTA-BOBINE
E PEDALINA**

Tav. 12

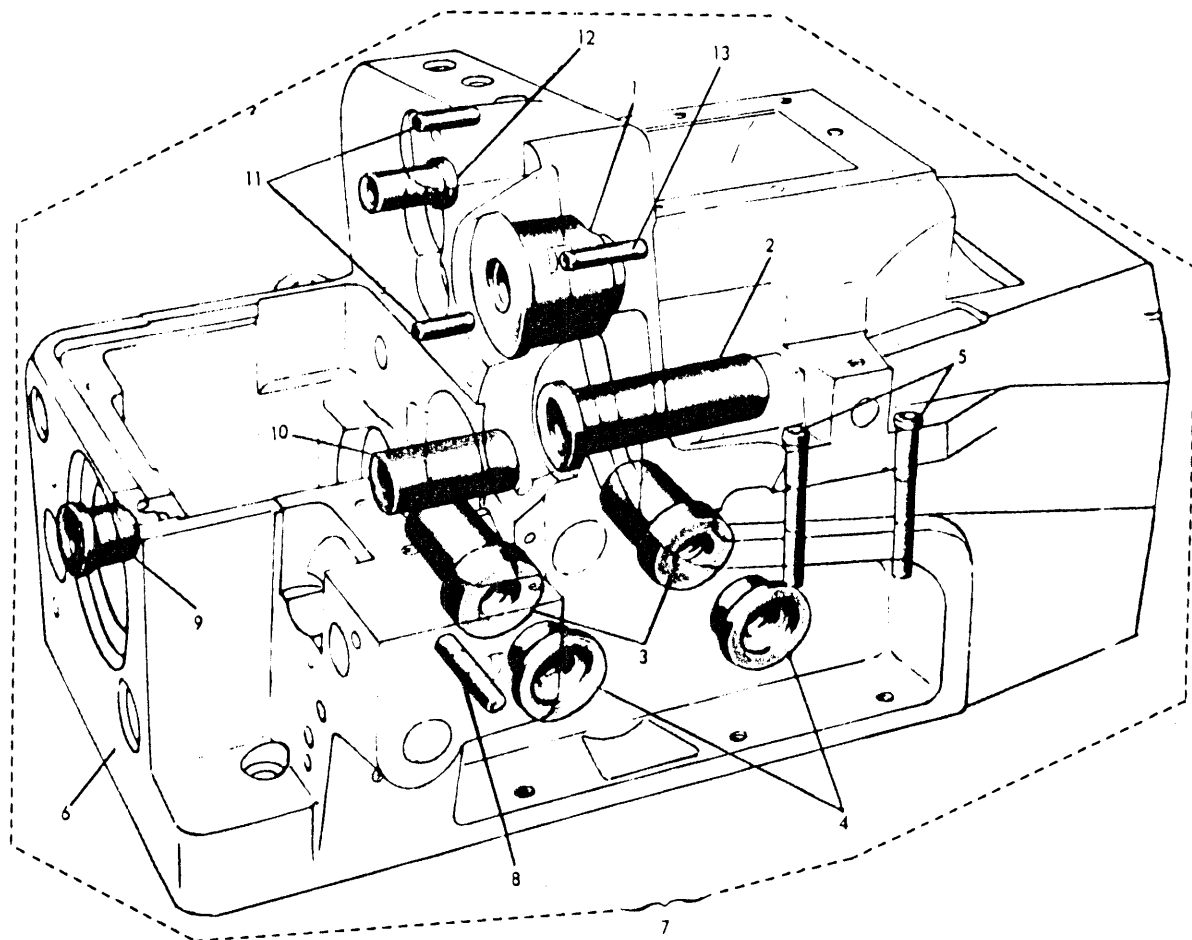


ACCESSORI

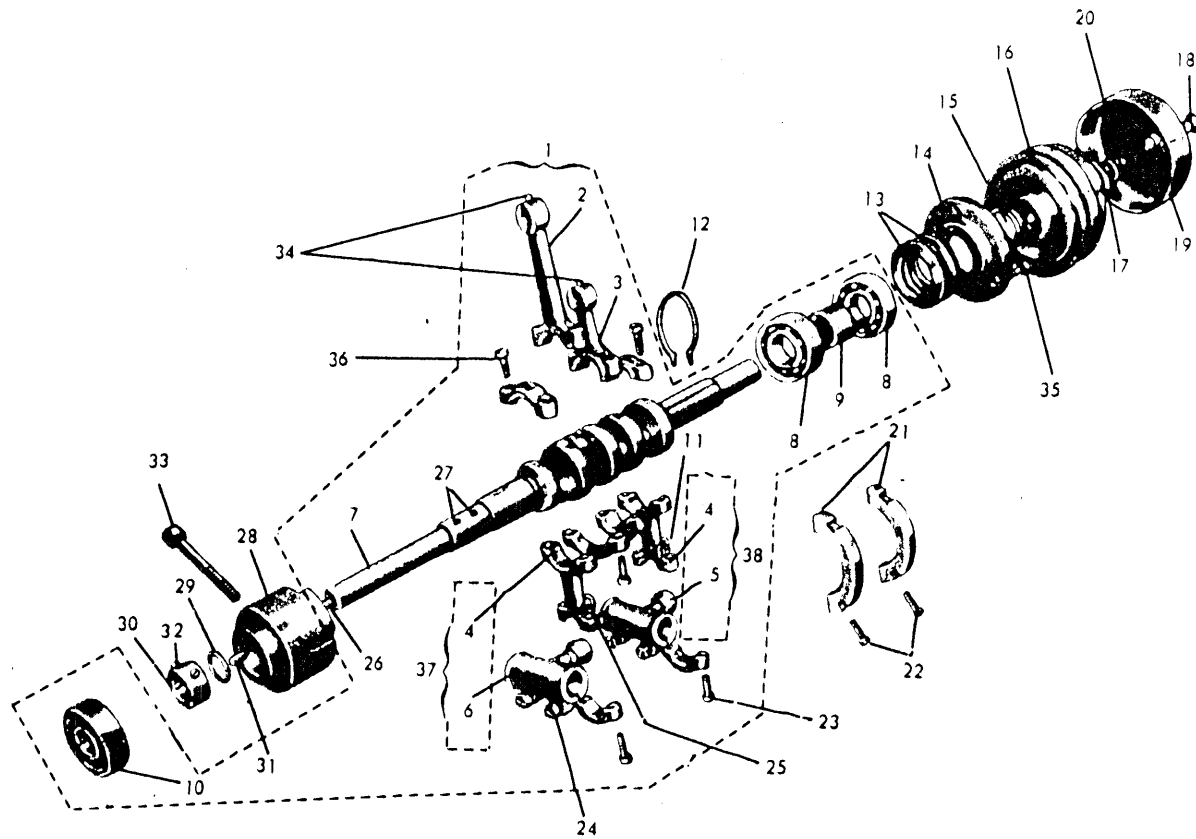
Tav. 13



CLASSE 227-28-01	Tav. 14	CLASSE 227-10-02	Tav. 45
CLASSE 227-28-02	Tav. 15	CLASSE 227-10-03	Tav. 46
CLASSE 227-29-01	Tav. 16	CLASSE 227-10-04	Tav. 47
CLASSE 227-29-02	Tav. 17	CLASSE 227-10-05	Tav. 48
CLASSE 227-01-01	Tav. 18	CLASSE 227-10-06	Tav. 49
CLASSE 227-17-01	Tav. 19	CLASSE 227-11-01	Tav. 50
CLASSE 227-01-02	Tav. 20	CLASSE 227-10-07	Tav. 51
CLASSE 227-00-06	Tav. 21	CLASSE 227-00-25	Tav. 52
CLASSE 227-22-01	Tav. 22	CLASSE 227-30-03	Tav. 53
CLASSE 227-23-01	Tav. 23	CLASSE 227-30-04	Tav. 54
CLASSE 227-01-03	Tav. 24	CLASSE 227-00-26	Tav. 55
CLASSE 227-00-07	Tav. 25	CLASSE 227-30-05	Tav. 56
CLASSE 227-29-04	Tav. 26	CLASSE 227-00-27	Tav. 57
CLASSE 227-29-05	Tav. 27	CLASSE 227-29-08	Tav. 58
CLASSE 227-29-06	Tav. 28	CLASSE 227-00-28	Tav. 59
CLASSE 227-22-02	Tav. 29	CLASSE 227-30-06	Tav. 60
CLASSE 227-22-03	Tav. 30	CLASSE 227-00-29	Tav. 61
CLASSE 227-23-02	Tav. 31	CLASSE 227-00-11	Tav. 62
CLASSE 227-01-04	Tav. 32	CLASSE 227-29-07	Tav. 63
CLASSE 227-22-04	Tav. 33	CLASSE 227-00-09	Tav. 64
CLASSE 227-22-05	Tav. 34	CLASSE 227-00-10	Tav. 65
CLASSE 227-23-08	Tav. 35	CLASSE 227-28-07	Tav. 66
CLASSE 227-23-03	Tav. 36	CLASSE 227-28-08	Tav. 67
CLASSE 227-23-04	Tav. 37	CLASSE 227-00-08	Tav. 68
CLASSE 227-23-05	Tav. 38	TAVOLA DEL W1 (100)	Tav. 69
CLASSE 227-00-05	Tav. 39	PARTICOLARI PER W1 (100)	Tav. 70
CLASSE 227-30-01	Tav. 40	PARTICOLARI PER X1 (101)	Tav. 71
CLASSE 227-30-02	Tav. 41	TAVOLA PARTICOLARI A RICHIESTA	Tav. 72
CLASSE 227-00-04	Tav. 42		Tav. 73
CLASSE 227-10-01	Tav. 43		Tav. 74
CLASSE 227-00-22	Tav. 44		Tav. 75

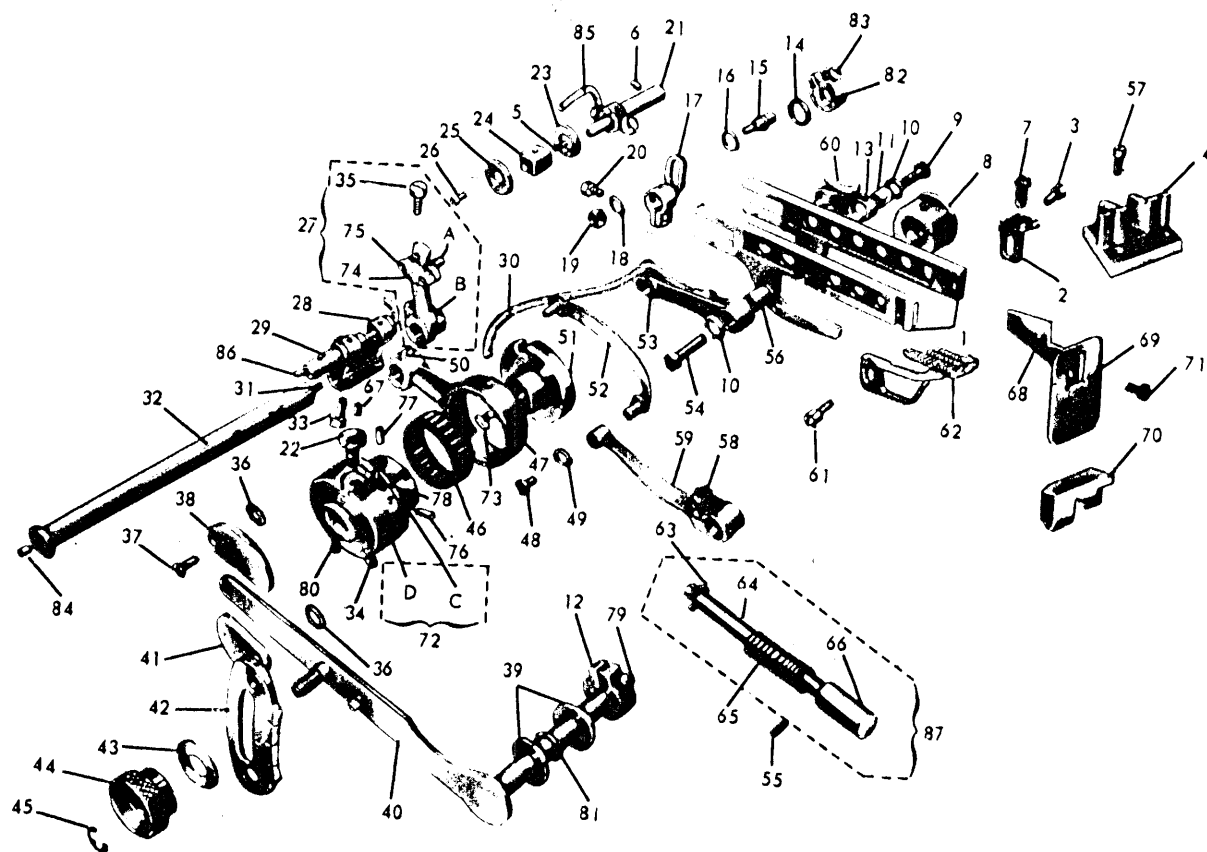


N° RIF.	N° DISEGNO	DENOMINAZIONE	QUANT.	N° RIF.	N° DISEGNO	DENOMINAZIONE	QUANT.
1	270-116	bussola per perno comando barra ago	1	8	270-912	spinetta di fermo per piano lavoro	1
2	270-097	bussola per porta coltello superiore	1	9	270-044	bussola per perno differenziale	1
3	270-058	bussola posteriore per perni crochets	2	10	270-042	bussola destra del differenziale	1
4	270-087	bussola anteriore per perni crochets	2	11	270-642	spine per centratura carter	2
5	270-268	tubetto passafilo per fili crochets	2	12	270-082	bussola per leva alza piedino	1
6	270-002	base della macchina	1	13	270-264	guidafilo dell'ago	1
-	G. 270-001	base con bussole e guidafili	1				

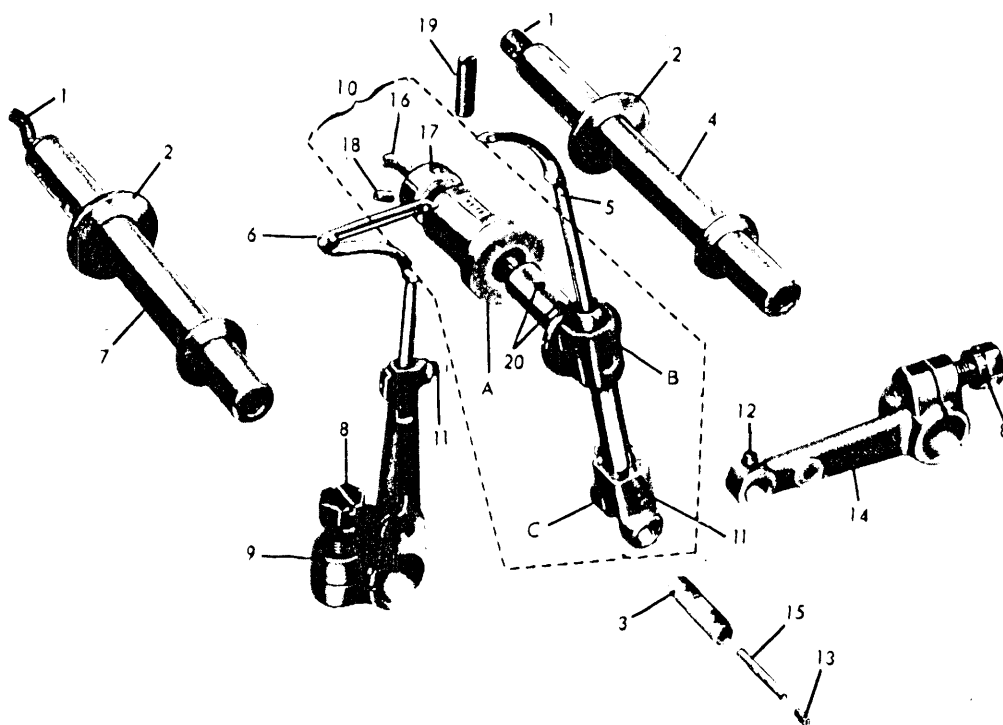


N° DISEGNO	DENOMINAZIONE	QUANT.	N° RIF.	N DISEGNO	DENOMINAZIONE	QUANT.
M 270-009 4	albero principale completo di bielle	1	20	270-610	perno per volantino	1
80-012 3	biella comando porta ago	1	21	270-617 2	settore di bilanciamento	2
70-116 2	biella comando coltello	1	22	270-999	vite per settore di bilanciamento	4
70-061 2	biella comando crochet superiore	2	23	010-H-13,7	vite per bielle 280-012 2 e 270-116 2	4
70-060 1	manicotto per biella com p. croch super	1	24	270-975	vite per manicotto	4
70-059 1	manicotto per biella com porta cr infer	1	25	004-E-7	vite fissa cavallotto per biella	2
70-009 4	albero principale	1	26	092-D-14	stoppino per albero	1
70-707	cuscinetto a sfere destro	2	27	092-C-2	stoppino	2
70-613	distanziale per cuscinetti	1	28	270-010 2	bussola intermedia	1
70-709	cuscinetto a sfere sinistro	1	29	074-A-12	randella per differenziale	1
70-062	cavallotto per biella	2	30	270-722	anello di registro	1
70-704	anello Seeger per cuscinetto destro	1	31	290-726	tappo per albero principale	1
70-705	molla a tazza	4	32	016-D-5	vite per anello di registro	2
70-620	flangia per lato destro	1	33	270-938	vite fissa bussola intermedia	1
70-614	distanziale destro per albero princip	1	34	023-N-5,5	grano fissa spinetta	2
70-008 1	volantino	1	35	001-E-10	vite per flangia lato destro	3
70-612 1	randella con guida	1	36	010-D-11,5	vite per biella comando crochet	8
70-981	vite fissa volantino	1	37	PM 270-059 1	manicotto completo	1
70-608 5	coperchio con volantino	1	38	PM 270-060 1	manicotto completo	1

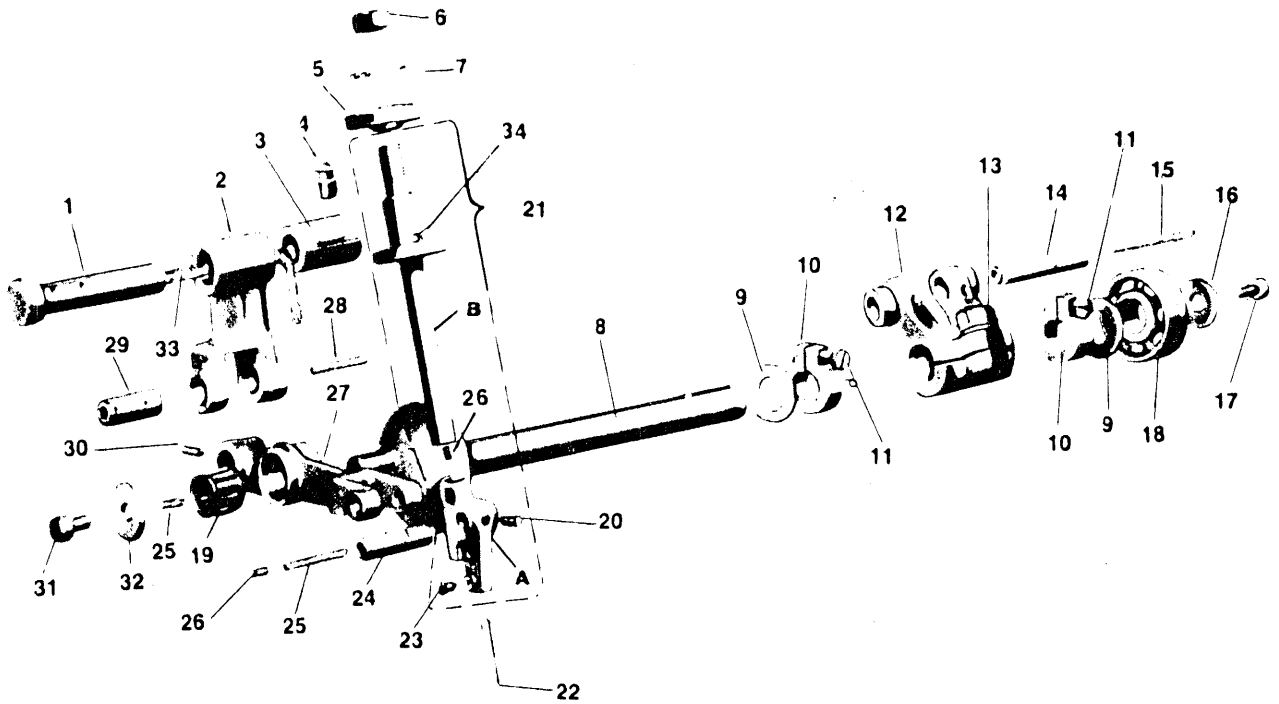
N.B. I cuscinetti con riferimento 8 possono essere forniti come ricambi staccati, ma nell'ordinazione bisogna assolutamente indicare il numero di selezione contrassegnato in numeri romani sulla corona esterna dei cuscinetti stessi.



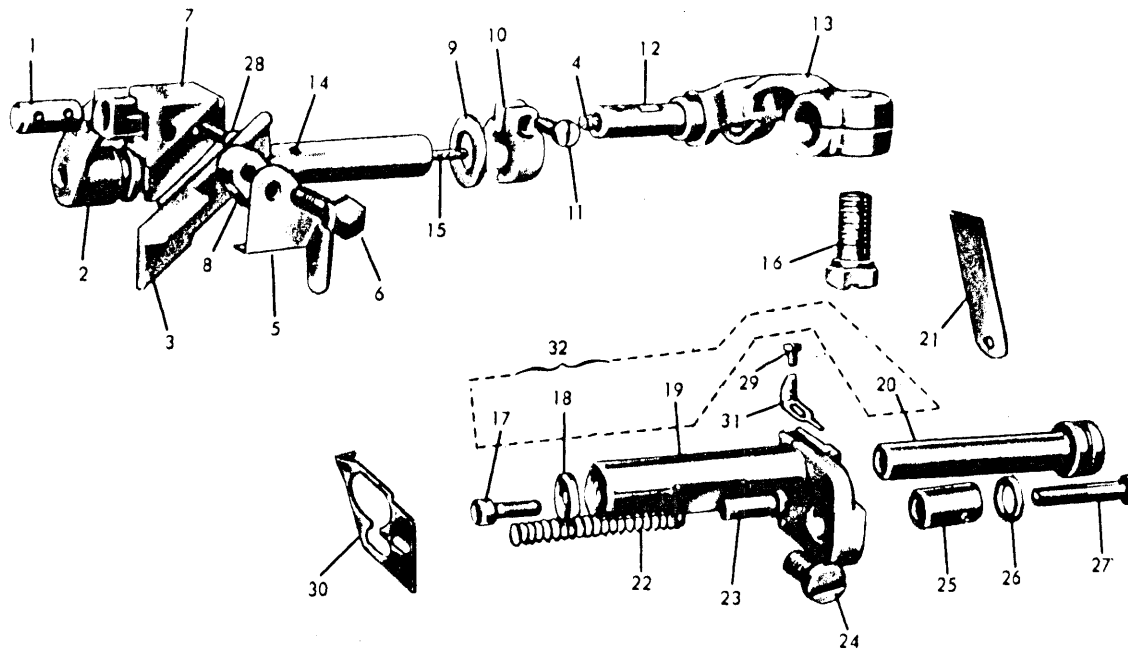
N° RIF.	N° DISEGNO	DENOMINAZIONE	QUANT.	N° RIF.	N° DISEGNO	DENOMINAZIONE	QUANT.
1	PM 270-049	accoppiamento slitte del differenziale	1	47	270-037	biella comando differenziale	1
2	270-051	griffa sussidiaria	1	48	270-984	vite per leva del differenziale	1
3	270-977	vite fissa griffa sussidiaria	1	49	070-B-3	rondella per leva differenziale	1
4	270-640	squadretta di guida per diff. destro	1	50	023-N-5,5	vite fissa spinetta	1
5	092-B-1	stoppino	4	51	270-735	regolazione dell'eccentrico	1
6	270-937	vite fissa perno del differenziale	1	52	PM 270-045/2	attacco per settore differenziale	1
7	270-052	griffino	1	53	270-033	giunto per slitta differenziale	1
8	270-611	biacchetto scorrevole	1	54	270-980	vite fissa giunta del differenziale	1
9	270-979	vite fissa giunta	1	55	270-943	grano per bloccaggio pulsante	1
10	070-M-4,5	rondella per giunti differenziale	2	56	270-034	bussolina per slitta del differenziale	1
11	270-035	bussolina per slitta differenziale	1	57	005-L-11	vite per squadretta	2
12	4030-06	fascetta	1	58	270-997	vite per leva comando differenziale	1
13	270-048	giunto per slitta	1	59	270-566	leva comando settore differ.	1
14	073-C-8	rondella per perno	1	60	092-D-4	stoppino per giunta differenziale	1
15	270-054	perno per settore	1	61	270-978	vite fissa griffa principale	1
16	071-M-5,5	rondella settore increm. differenziale	1	62	270-050	griffa principale	1
17	270-047	settore increm. rapporto differenziale	1	63	290-700	anello elastico per pulsante	1
18	070-F-4	rondella per perno rapporto differenziale	1	64	270-736	gambo per pulsante	1
19	057-F-4	dato per perno 270-054	1	65	270-738	molla per pulsante	1
20	270-975	vite per settore	1	66	270-737	pomolo per pulsante	1
21	270-039	perno per eccentrico differ.	1	67	270-729	grano	1
22	270-7391	perno di fermo	1	68	270-249	carterino di protezione	1
23	071-H-5	rondella per perno differ.	1	69	270-250	protezione in gomma per griffe	1
24	270-036	biacchetto scorrevole per differ.	1	70	270-253	guarnizione per guida slitta	1
25	270-935	rondella di spallamento	1	71	004-L-7	vite fissaggio protezione	2
26	026-C-7	vite per rondella di spallamento	1	72	PM 270-732	corpo e slitta dell'eccentrico regolabile	1
27	PM 270-038	settore per cursore	1	73	270-734	molla a linguetta	1
28	270-040	attacco per biella	1	74	270-032	piastrina per cursore differenziale	1
29	270-031	spina per attacco forcilla	1	75	004-P-6	vite fissa piastrina del cursore	2
30	092-D-6	stoppino per spinetto	1	76	270-928	grano per slitta eccentrico	2
31	092-D-12	stoppino per perno posteriore	1	77	270-929	vite per bloccaggio grani	2
32	270-041	perno posteriore del differenziale	1	78	270-747	lardone per slitta eccentrico	1
33	250-471	vite per attacco	1	79	007-C-11	vite per fascetta	2
34	017-E-11,5	vite fissa eccentrico regolabile	1	80	023-E-14	grano fissa eccentrico	1
35	039-H-9	vite per settore comando differenziale	1	81	270-595	guarnizione per leva comando differ.	1
36	064-F-5	rondella per settore	2	82	270-717	fascetta per perno differ.	1
37	270-992	vite per settore del diff.	2	83	270-927	vite per fascetta	1
38	270-287	settore super	1	84	270-915	tappo per foro perno differenziale	1
39	073-A-8	rondella per perno comando differenziale	2	85	092-D-11	stoppino	1
40	PM 270-562	leva comando differenziale completa	1	86	092-D-23	stoppino	1
41	270-288	settore	1	87	PM 270-736	pulsante completo	1
42	270-567	settore con indice di regolazione	1	A	270-046	cursore per differenziale	1
43	065-D-6	rondella per pomolo	1	B	270-038	settore per differenziale	1
44	270-568	pomolo per bloccaggio leva	1	C	270-733	slitta per eccentrico regolabile	1
45	270-702	anello elastico	1	D	270-732	biella eccentrico regolabile	1
46	270-703	gubbiotto per	1				



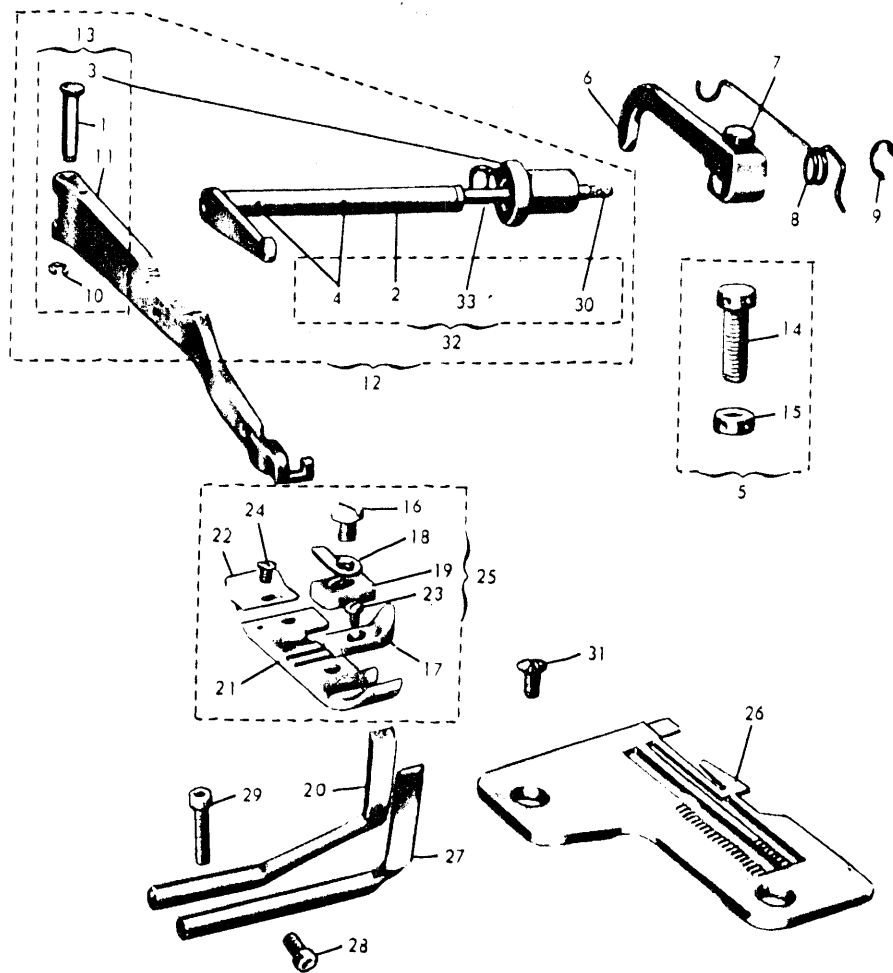
N° DISEGNO	DENOMINAZIONE	QUANT.	N° RIF.	N° DISEGNO	DENOMINAZIONE	QUANT.
192-D-16	stoppino per perni	2	13	016-B-2,5	grano per spina	1
171-N-10	rondella per perni con crochets	2	14	270-067	leva comando crochet superiore	1
170-070	spina per leva com. crochet super	1	15	092-B-1	stoppino per spina	1
170-064	perno comando crochet superiori	1	16	092-D-7	stoppino	2
17 277-074	crochet superiore con foro largo	1	17	270-053	anello rasamento	1
170-075 2	crochet inferiore con foro largo	1	18	016-B-3	grano	1
170-069	perno comando crochet inferiore	1	19	017-F-11	grano	2
50-471	vite per leva dei crochets	2	20	092-C-2	cilindretto feltro	1
170-068 3	porta crochet inferiore	1	A	270-056 2	bussola regolabile	4
17270-065 3	guida oscillante con bussola a vite	1	B	270-065 3	guida oscillante	1
170-974/1	vite fissa crochets	2	C	270-063 2	leva porta crochet superiore	1
16-B-4	grano fissa movim. crochet inferiore	1				
					A richiesta:	
					27 277-0745	Tav. 72
					270-D-074 1	75
					270-075	72



N° RIF.	N° DISEGNO	DENOMINAZIONE	QUANT.	N° RIF.	N° DISEGNO	DENOMINAZIONE	QUANT.
1	PM 270-138	1	perno per leva a forcella	1	19	250-708	1
2	PM 270-137	1	leva a forcella	1	20	016-B-2,5	1
3	270-132	1	bussola per leva a forcella	1	21	G 270-025/2	1
4	270-728	1	vite fissa bussola	1	22	RIM 27	1
5	290-027	1	anello per perno	1	23	003-A-4,5	1
6	270-933	1	dado per perno guida	1	24	270-130	1
7	270-713	1	rosetta elastica	1	25	092-B-1	1
8	270-006	1	albero comando leva	1	26	016-A-2,5	2
9	073-F-9	1	rondella per albero superiore	1	27	270-135	2
10	270-719	2	fascetta per albero superiore	2	28	092-D-5	1
11	007-C-11	2	vite per fascetta	2	29	270-133/1	1
12	270-007	1	attacco per albero	1	30	023-N-5,5	1
13	270-975	1	vite per attacco	1	31	001-E-7	1
14	270-031	1	spinotto per attacco	1	32	270-131	1
15	092-D-6	1	stoppino per spinotto	1	33	092-D-11	1
16	071-E-5	1	rondella per albero superiore	1	34	092-A-10	1
17	001-G-10	1	vite per rondella	1	A	270-020	1
18	270-708	1	cuscinetto per albero superiore	1	B	290-025	1
						gabbietta a rulli per leva com. ago	1
						vite fissa spina	1
						gruppo barra ago con morsetto non scamp. ago	1
						vite per morsetto serra ago	1
						spinetta per morsetto	1
						stoppino per spinetta	1
						grano per spina del porta ago e barra	2
						leva comando slitta porta ago	1
						stoppino per spinotto	1
						spina per leva a forcella	1
						grano fissa leva com. barra ago	1
						vite per albero superiore	1
						rondella di rasamento	1
						stoppino per perno	1
						stoppino per barra ago	1
						morsetto porta ago	1
						barra ago	1

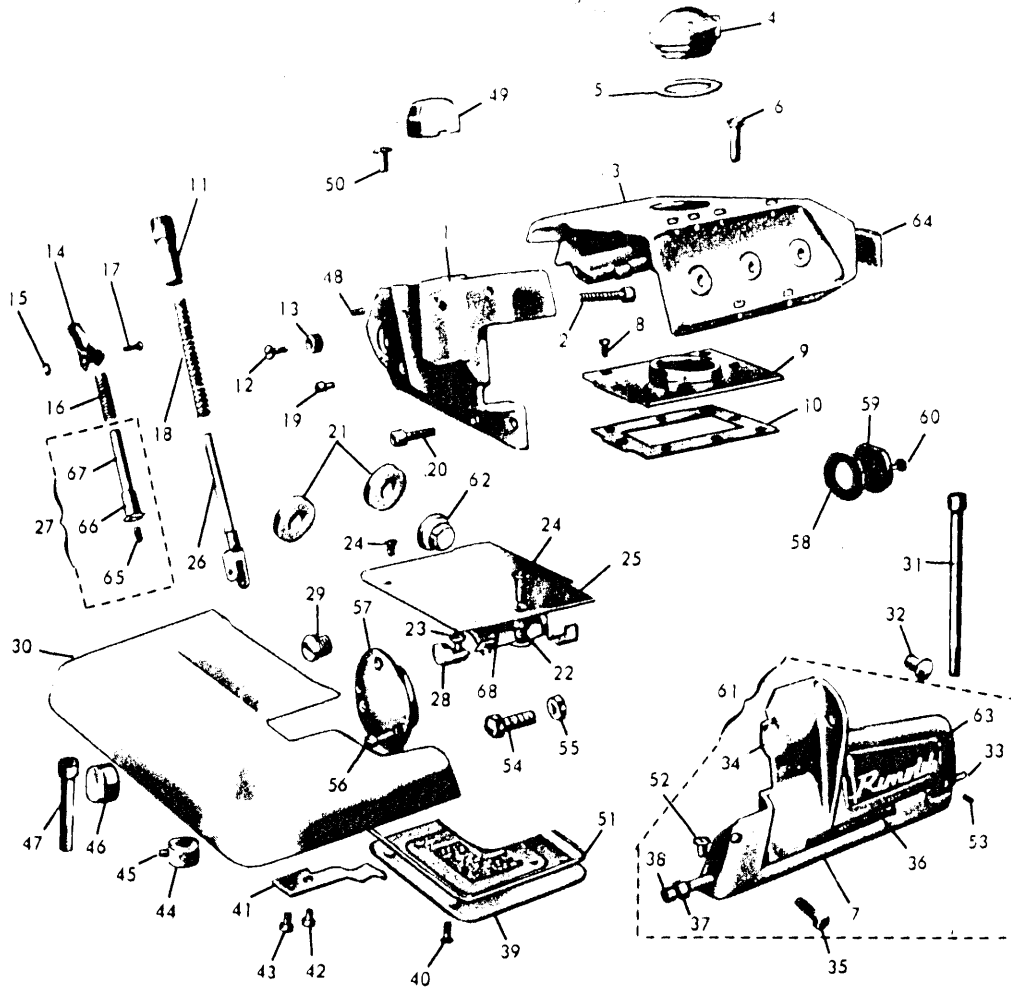


N° DISEGNO	DENOMINAZIONE	QUANT.	N° RIF.	N° DISEGNO	DENOMINAZIONE	QUANT.
270-102	perno per porta coltello superiore	1	18	071-D-5	rondella per perno	1
270-096/1	porta coltello superiore	1	19	270-104	porta coltello inferiore	1
270-112	coltello superiore con dentatura	1	20	270-105	perno porta coltello inferiore	1
092-D-5	stoppino	1	21	270-113/1	coltello inferiore	1
128-111	carterino per coltello superiore	1	22	270-100	molla per coltello inferiore	1
270-987	vite fissa coltello superiore	1	23	270-106	puntalino per porta coltello inferiore	1
270-099	placchetta porta coltello superiore	1	24	003-L-12	vite fissa porta coltello inferiore	1
270-103	nasella fissa coltello superiore	1	25	270-101	bussola guida supporto coltello inferiore	1
073-F-9	rondella per porta coltello superiore	1	26	070-F-4	rondella per bussola	1
270-719	fascetta per porta coltello superiore	1	27	270-877	vite per bussola	1
007-C-11	vite per fascetta	1	28	028-B-5	vite per porta coltello superiore	1
270-108/1	spinetta per attacco forcilla	1	29	004-A-5	vite fissa squadretta	1
270-098	attacco a forcilla	1	30	27 77-227	piastrina di fermo salva ago	1
092-C-2	stoppino per spinetta	2	31	27 77-228	squadretta di fermo spingi asola	1
092-D-9	stoppino per porta coltello	1	32	PM 270-104/1	porta coltello inferiore	1
250-471	vite per leva del coltello superiore	1				
007-P-10	vite fissa coltello inferiore	1				
					A richiesta:	
					270-113 2	Tav 75
					270-112 2	75
					270-401	72

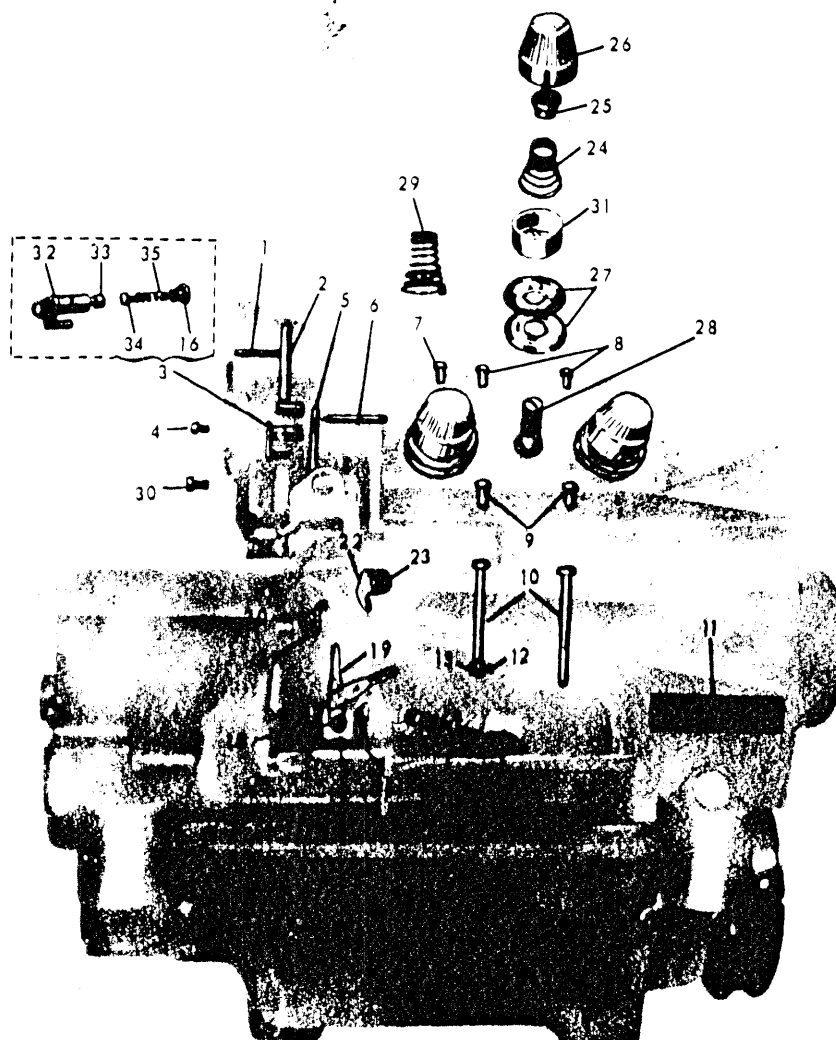


N.B. Per trasformare una macchina 227.00.01 in 227.00.01-100 vedere tav. 69-70
 Per trasformare una macchina 227.00.01 in 227.00.01-101 vedere tav. 71

N° RIF.	N° DISEGNO	DENOMINAZIONE	QUANT.	N° RIF.	N° DISEGNO	DENOMINAZIONE	QUANT.
1	270-077	spina per leva porta piedino	1	18	270-196	staffa fissa piedino	1
2	270-081 1	perno per leva alza piedino	1	19	270-191	linguetta del piedino	1
3	270-083	bussola per leva apribile alza piedino	1	20	270-109 1	salva ago	1
4	092-C-2	stoppino	4	21	270-184	slitta del piedino	1
5	PM 270-085 1	perno per regolazione corsa leva	1	22	270-185	piastrina guida catenella	1
6	270-087 1	leva alza piedino	1	23	270-989	vite per blocchetto	1
7	270-985	vite leva alza piedino	1	24	001-A-3,2	vite per piastrina	1
8	270-089 1	molla per leva alza piedino	1	25	G 270-181	piedino completo	1
9	270-714	disco IDEAL per perno alza piedino	1	26	270-1141	placca ago costura fine	1
10	270-701	anello elastico	1	27	270-107 1	spingi asola	1
11	270-076 2	leva apribile porta piedino	1	28	270-936 2	vite fissa spingi asola	1
12	G 270-076 2	gruppo leva aprib. porta piedino	1	29	270-934 2	vite fissa salva ago	1
13	PM 270-076 2	accoppiamento leva alza piedino	1	30	092-D-11	stoppino del perno	1
14	270-085 1	perno per regolazione leva alza piedino	1	31	032-L-10,5	vite fissa placca ago	2
15	270-091	ghiera per bussola di regolazione	1	32	PM 270-081 1	perno	1
16	004-L-7	vite linguetta del piedino	1	33	270-073	tubetto	1
17	270-183	blocchetto	1				
						A richiesta:	
						270-188	Tav 73
						001-A-4,3	73
						G 270-1812	72
						PM 270-1882	72
						G 274-401	72
						270-1142	72
						270-1143	72
						270-114	72

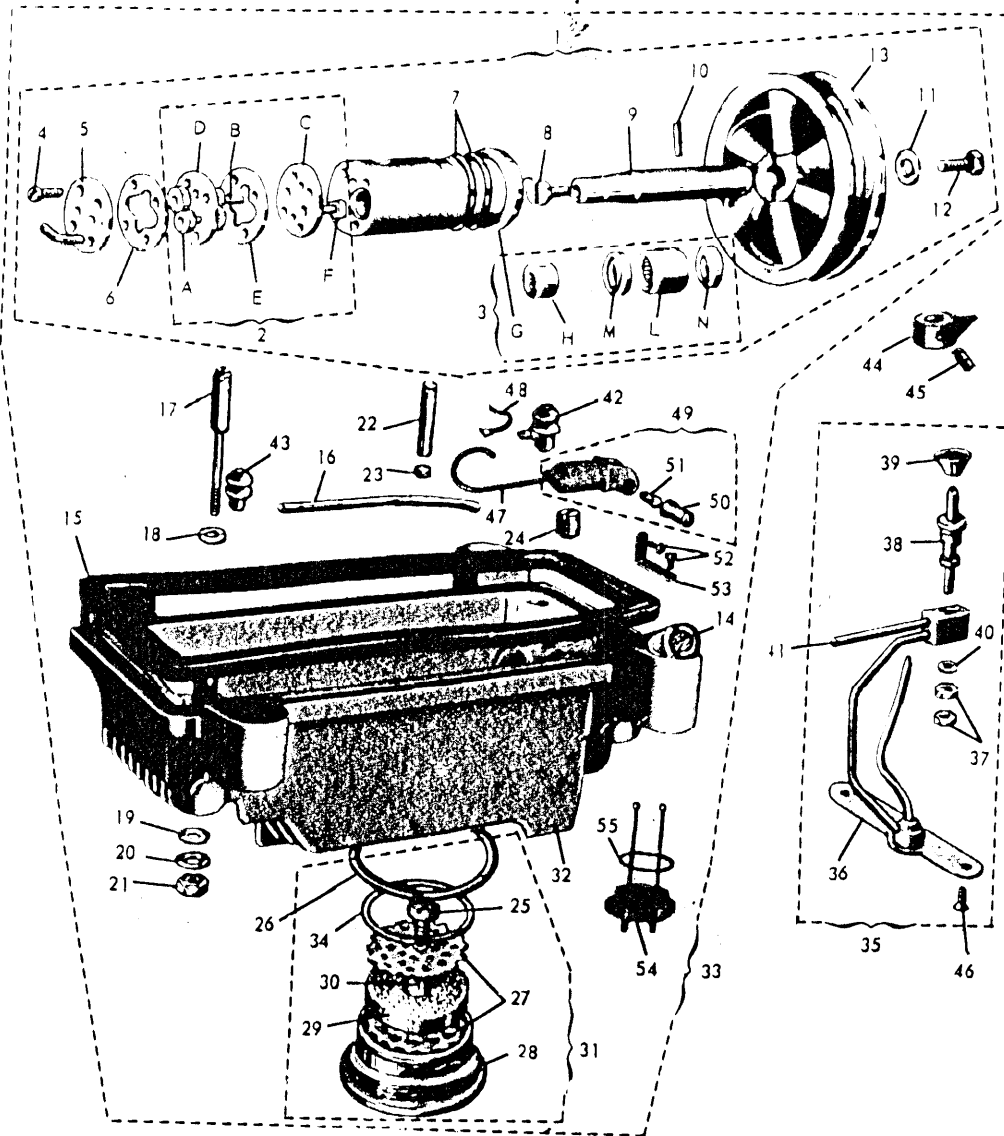


N° TIP.	N° DISEGNO	DENOMINAZIONE	QUANT.	N° RIP.	N DISEGNO	DENOMINAZIONE	QUANT.
1	PM 270-209 3	carter laterale con bussola	1	34	PM 270-217 2	sportello con aletta	1
2	007-H-25	vite per carter superiore	1	35	007-F-14	vite per sportello	1
3	PM. 270-205/3	cappella con bussola passafili	1	36	270-221	molla per sportello anteriore	1
4	270-241/2	cupolina di spia per olio	1	37	054-D-4	dado per vite di fermo	1
5	270-965/2	guarnizione per cupolina	1	38	270-226	vite di fermo per sportello anteriore	1
6	270-983	vite per fissaggio cappella	1	39	G 270-242 3	piastra completa di filtri e tubetti	1
7	PM. 270-218 2	cerniera con tubetti	1	40	028-E-10	vite per piastra inferiore	4
8	007-R-7,5	vite per fissaggio piastra con cupolina	7	41	270-212	molla per chiusura piano di lavoro	1
9	PM. 270-245 3	piastra con bussola per cupolina	1	42	001-D-6	vite fissa molla	1
10	270-246	guarnizione per piastra	1	43	001-D-4,5	vite fissa molla	1
11	270-093/1	pomolo per regolazione molla	1	44	270-718	anello per perno del piano di lavoro	1
12	032-F-9,5	vite per rondella eccentrica	1	45	017-E-4,5	vite per anello	2
13	605-412	rondella eccentrica	1	46	270-030 1	toppo di chiusura sede perno differenz	1
14	270-094	leva blocca piedino	1	47	270-973	vite corta fissa macchina	1
15	270-701	anello elastico	1	48	270-715	grano fissa pomolo 270-093 1	1
16	270-086	molla per tirante sblocca piedino	1	49	270-129 1	coperchietto per perno guida	1
17	270-078	spina per leva sblocca piedino	1	50	270-731 1	toppo di chiusura fori dispos W	2
18	270-092	molla premi piedino	1	51	270-231	guarnizione per carterino	1
19	270-993	vite di fermo	1	52	01205 A	vite fissa sportello anteriore	3
20	270-995	vite fissa carter superiore	2	53	270-913	spinatta sportello anteriore	1
21	270-066 2	toppo posteriore per bussola crochet	2	54	270-214	vite di fermo carter laterale	1
22	270-303	niplo fissa carter	1	55	057-E-4	dado per vite di fermo	1
23	026-E-10	vite fissa tassello per base	1	56	005-M-10	vite per flangia lato sinistro	3
24	026-C-7	vite fissa carter para olio	2	57	270-619	fangia per lato sinistro	1
25	270-247 1	carter para olio	1	58	270-624	guarnizione per disco di chiusura	1
26	PM. 270-095 3	barra di allineamento piedino	1	59	270-623 1	disco di chiusura	1
27	G. 270-090 1	tirante sblocca piedino	1	60	001-D-10	vite per disco di chiusura	2
28	270-248 1	tassello per chiusura	1	61	G 270-216 2	sportello anteriore completo	1
29	270-940	toppo per foro	1	62	270-030 2	toppo chiusura foro	1
30	PM. 270-210 3	piano di lavoro completo	1	63	270-175	targhetta per sportello anteriore	1
31	270-972	vite lunga fissa macchina	1	64	270-174	targhetta per cappello porta tensioni	1
32	270-730 2	toppo per chiusura foro	1	65	290-923	grano per tirante	1
33	270-220	perno per sportello anteriore	1	66	270-090 1	bloccetto	1
				67.	270-110	tirante	1
				68	PM 270-301	carter para olio completo	1

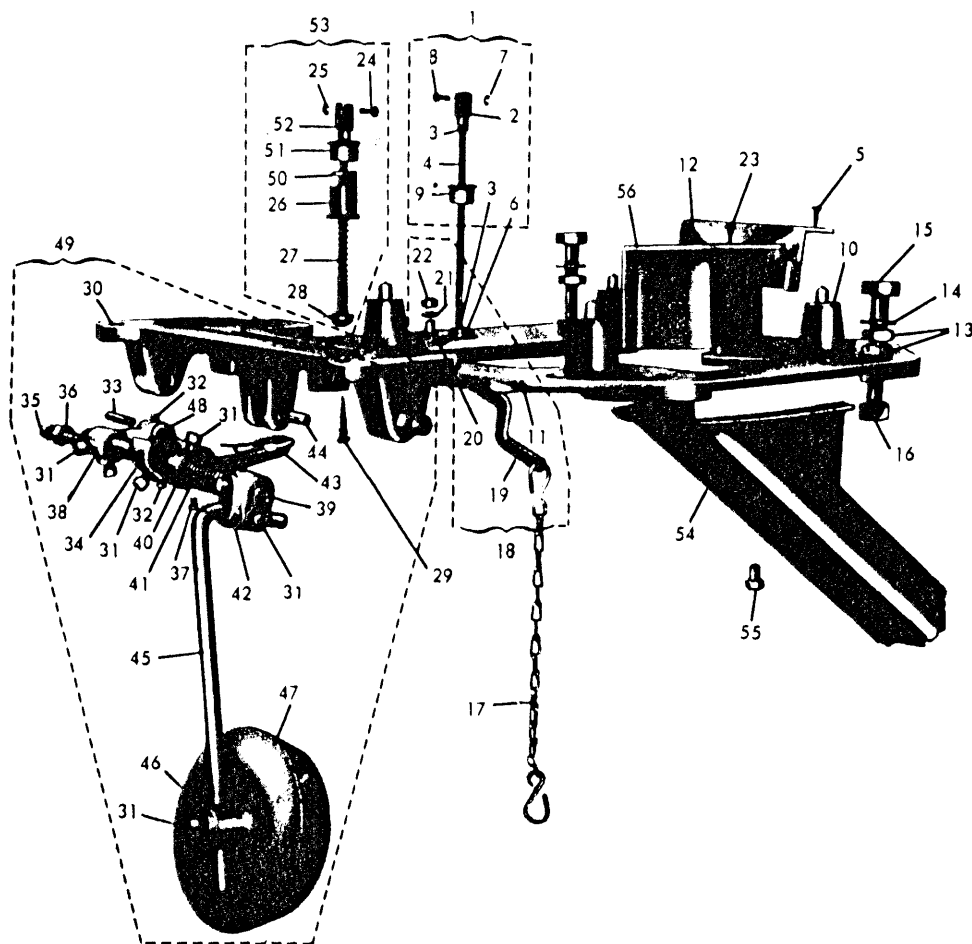


N° RIF	N° DISEGNO	DENOMINAZIONE	QUANT.	N° RIF	N° DISEGNO	DENOMINAZIONE	QUANT.
1	270-941	vite fissa passafilo	1	19	270-270/1	tendifilo del crochet superiore	1
2	PM 270-263	passafilo per filo dell'ago	1	20	004-A-3,2	vite fissa squadretta	1
3	G. 270-262/2	passafilo completo dell'ago	1	21	270-276	squadretta di fermo crochet	1
4	004-A-5	vite fissa tensione dell'ago	1	22	270-275/1	passafilo del crochet superiore	1
5	270-274/3	tendifilo per filo dell'ago	1	23	032-A-6	vite fissa passafilo	1
6	270-264	guidafilo dell'ago	1	24	272-232/1	molla del crochet inferiore	2
7	270-265	bussola passafilo superiore	1	25	270-233	bussola superiore per tensione	3
8	270-265/1	bussola passafilo superiore	2	26	270-235/1	pomolo a vite delle tensioni	3
9	270-266	bussola passafilo inferiore	2	27	603-031	disco tensione	6
10	270-268	tubetto passafili inferiore	2	28	270-230	perno a vite delle tensioni	3
11	780201-0-00	targhetta classe macchina	1	29	270-232/2	molla dell'ago	1
12	016-B-2,5	vite fissa passafilo	1	30	004-N-5,5	vite fissa tendifilo	2
13	270-271	passafilo per filo del crochet inferiore	1	31	270-234/1	scodellino per tensioni	3
14	036-C-7	vite per tendifilo del crochet	2	32	PM 270-262	corpo con spina	1
15	270-272	tendifilo per filo del crochet	1	33	270-255	pernetto del pressafilo	1
16	270-261/1	tappo del pressafilo	1	34	270-259	pernetto del pressafilo	1
17	270-269/1	tendifilo del crochet inferiore	1	35	270-258	mollina del pressafilo	1
18	004-L-6	vite fissa tendifilo	1				

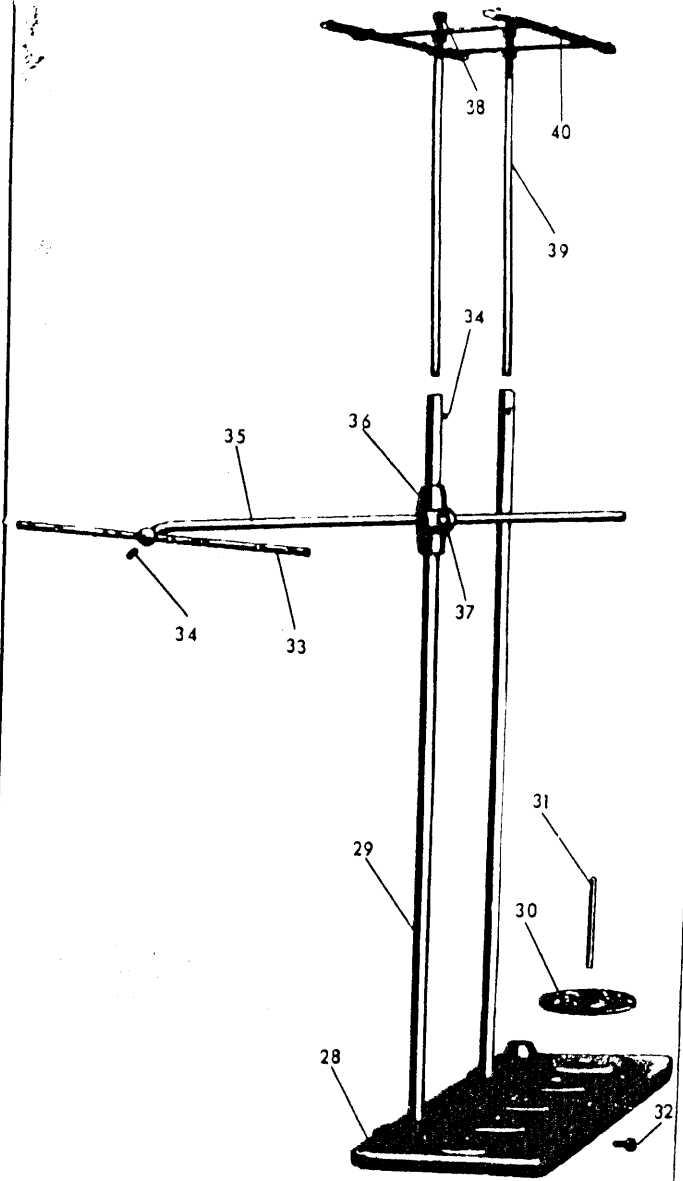
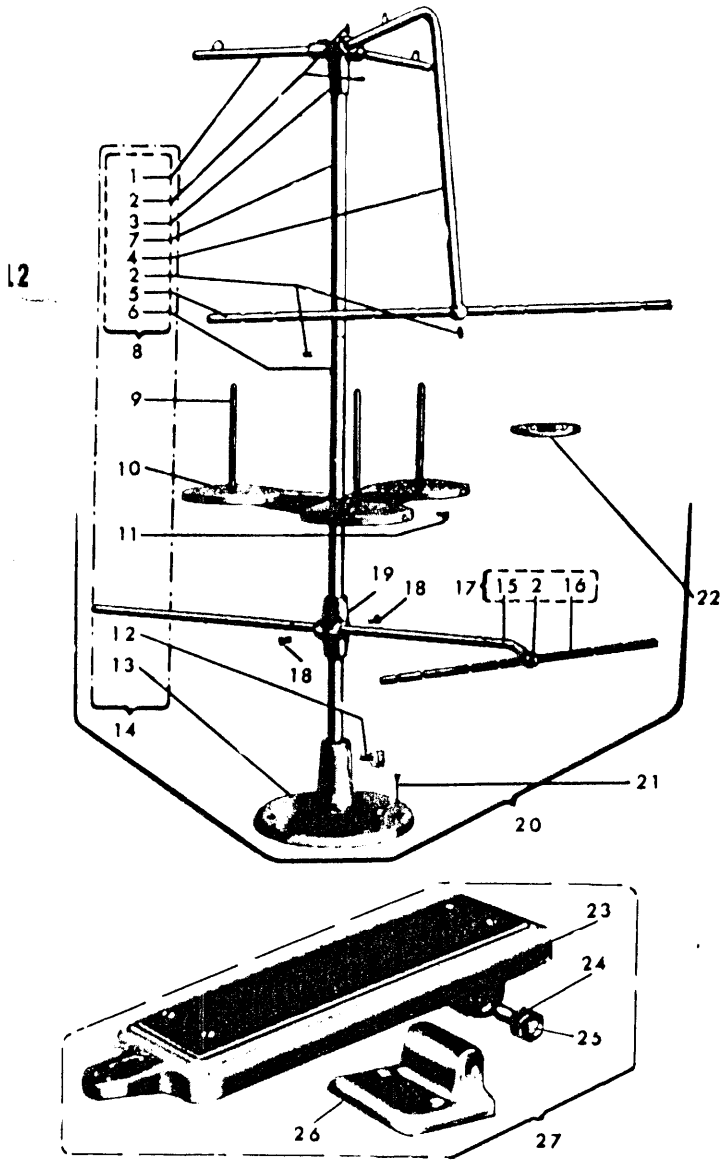
10



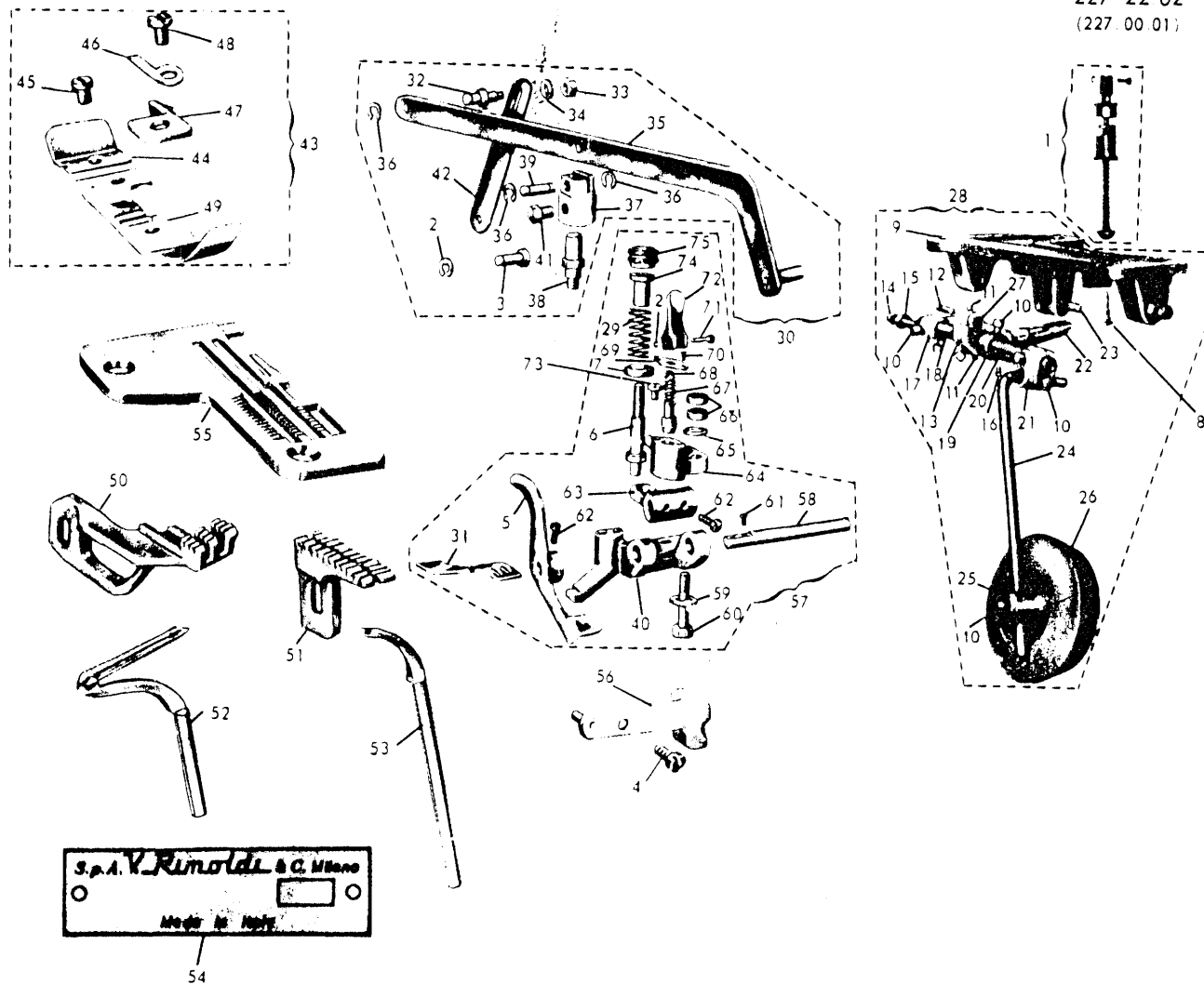
N° RIF.	N° DISEGNO	DENOMINAZIONE	QUANT.	N° RIF.	N° DISEGNO	DENOMINAZIONE	QUANT.
1	G. 270-816 / 1	gruppo pompa olio	1	34	270-966 / 1	guarnizione	1
2	G. 633-833 / 1	gruppo ingranaggi	1	35	G. 270-646	distributore olio completo	1
3	PM. 270-816 / 1	carpo pompa	1	36	PM. 270-646 / 1	distributore	1
4	633-812	vite	1	37	057-A-3	dado	1
5	PM. 633-817 / 1	coperchia	4	38	270-650	valvola per deviatore	2
6	633-818 / 1	rondella	1	39	270-651	guarnizione	1
7	633-711 / 1	guarnizione	2	40	270-734 / 1	guarnizione	1
8	270-824 / 1	vite di trascinamento	1	41	270-652	rondella elastica	1
9	270-823 / 1	alberino	1	42	270-8251	tubo raccordo	1
10	633-708	spina elastica	1	43	633-826 / 1	tubo raccordo per pompa olio	1
11	633-707	molla a tazza	1	44	270-645	tubo raccordo per pompa olio	1
12	039-G-10	vite fissa puleggia	1	45	016-B-2,5	indice per distributore olio	1
13	270-810 / 2	puleggia pompa olio	1	46	028-E-10	grano per indice	1
14	633-959 / 1	spia olio	1	47	270-434	vite	2
15	270-808	guarnizione	1	48	270-W1-328	tubetto del pressostato	1
16	633-842	tubetto	1	49	AS. 270-410	fascetta di fermo	1
17	270-811 / 1	perno	1	50	PM. 270-428	pressostato completo	1
18	270-946	guarnizione	2	51	270-422	tubetto con gemma	1
19	270-947	guarnizione	2	52	001-E-7	lampadina 12 V. 3 W.	1
20	065-L-5	rondella	2	53	270-435	vite fissa pressostato	2
21	059-G-6	dado	2	54	270-432	squadretta di supporto	1
22	270-831 / 1	tubetto	2	55	270-430	toppo a presa di corrente	1
23	270-836	pastiglia feltro	1	A	633-821 / 2	guarnizione gomma	1
24	017-H-12	grano	1	B	633-822 / 2	ingranaggio	4
25	007-M-15	vite	1	C	633-819	perno per ingranaggi	1
26	633-966	guarnizione	1	D	633-833	coperchio laterale	1
27	270-828 / 1	disco	1	E	633-818	coperchio interno	1
28	270-996 / 2	tappo	1	F	633-834	rondella interna	1
29	270-827 / 1	disco feltro	1	G	270-816	perno di trascinamento	1
30	633-925	distanziale	1	H	633-814	carpo pompa	1
31	G. 270-996 / 2	tappo per bacinella	2	L	633-813	astuccio a rullini	1
32	270-001 / 2	bacinella	2	M	670-702	astuccio a rullini	1
33	G. 270-001 / 2	bacinella completa	2			anello di tenuta	2



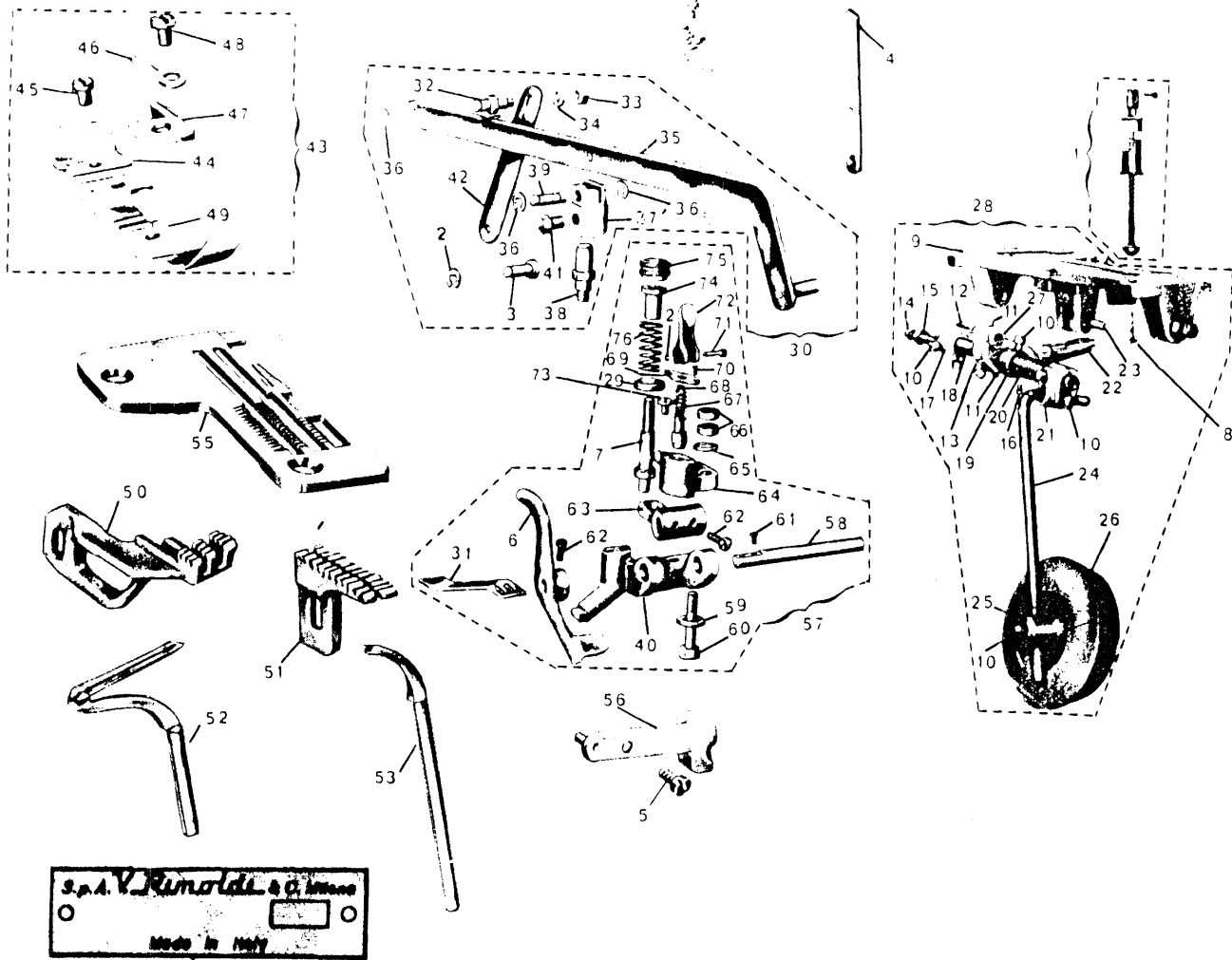
REF. N°	PART. N°	DESCRIPTION	QUANT.	REF. N°	PART. N°	DESCRIPTION	QUANT.
1	G. 270-583	tie-rod assembly, presserfoot lifter lever	1			ON REQUEST	
2	270-585	coupling, presserfoot lifter lever upper	1				
3	059-A-5	lock-nut, lifter lever tie-rod	2	23	270-459	bolts, chute securing	9
4	270-583	rod, presserfoot lifter lever	1	24	270-558	pin	1
5	270-459	lock-screw, flywheel guard	7	25	270-701	snap-ring	1
6	270-557	coupling, presserfoot lifter lever	1	26	270-553	bushing, lower differential rod	1
7	270-701	snap-rings	3	27	270-554	spring, differential rod	1
8	270-558	pin, for coupling	2	28	270-556/1	rod, differential lever	1
9	270-552	bushing, upper plate	1	29	TS 22 x 35	screw, knee control securing	4
10	270-004	rubber mounts, machine	4	30	270-570	base, knee control	1
11	PM. 270-005/3	bearing plate, with pins	1	31	038-M-9	screw, knee control securing	9
12	270-588	guard, flywheel	1	32	005-G-6	set-screw	2
13	058-M-10	nut, machine bearing screw	8	33	270-580	pin, for link	2
14	067-H-10	washer, machine bearing plate	4	34	270-579	stop, knee control	1
15	270-971	screw, machine bearing plate	4	35	270-998	screw, knee control	2
16	051-L-10	nut, machine plate mounting bolt	4	36	059-P-8	nut, knee control screw	2
17	PM. 1159	chain with hook	1	37	005-L-11	set-screw	1
18	G. 270-005/3	machine bearing plate	1	38	270-578	knee control push lever	1
19	270-586/1	lever, presserfoot lifter	1	39	270-571	shaft, knee control	1
20	270-584	pivot, presserfoot lifter lever	1	40	270-720	collar, knee control spring pressure adjusting	1
21	065-L-3	washer	3	41	270-575	spring, knee control disc return	1
22	059-H-3	nut, presserfoot lifter lever pivot	1	42	270-572	coupling, knee control rod	1
				43	270-575	rocker, knee control	1
				44	270-581	pin, knee control rocker	1
				45	270-573	rod, knee control	1
				45	270-574	disc, knee control	1
				47	270-582	pad, knee control disc	1
				48	270-577	joint, knee control	1
				49	G. 270-570	knee control assembly	1
				50	034-E-5	washer, differential actuator rod	1
				51	270-552	bushing, upper differential rod	1
				52	270-577	attachment	1
				53	G. 270-553	rod, differential lever actuator	1
				54	270-590 1	waste chute (long - right)	1
					270-590 2	waste chute (left)	1
					001-G-10	screw, waste chute securing	3
					270-590 1	waste chute - short	1



REF. N°	PART. N°	DESCRIPTION	QUANT.	REF. N°	PART. N°	DESCRIPTION	QUANT.
		SUPPLIED WITH HEAD ONLY				SUPPLIED WITH STAND	
1	PM.250-133/1	rod, thread guide	2	28	409/2	thread spool	1
2	016-F-6,5	grub-screw	8	29	910-143	upright, main	2
3	250-140	connector-piece, rod	1	30	569	pad, thread spool	5
4	PM.250-148/1	sustaining rod, thread guide rod (upper)	1	31	1146	pin, thread spool	5
5	250-137	rod, thread guide	1	32	001-G-10	cap-screw	5
6	250-143	upright, main lower	1	33	270-157	rod, thread guide	1
7	250-130	upright, main upper	1	34	016-F-5	grub-screw	1
8	G.250-137	frame, thread guide (assembly)	1	35	270-158/1	bar, thread guide rod sustaining	1
9	1146	pin, thread spool	1	36	605-937	bracket, thread guide rod sustaining bar	1
10	01142	plate, thread spool	3	37	605-980	lock-screw	1
11	001-G-10	screw, plate securing	1	38	1145	lock-nut, thread guide securing	2
12	001-G-12	screw, rod securing	1	39	910-144	upright, top section	4
13	01141	base, thread stand	1	40	G.497	thread guide assembly	2
14	AS.250-140	thread stand assembly	1				1
15	270-158/1	bar, thread guide sustaining (lower)	1				
16	270-157	rod, thread guide	1				
17	G.270-157	bar, sustaining, with thread guide rod	1				
18	605-980	lock-screws	3				
19	605-937	bracket	1				
20	AS.270-140	thread stand assembly complete	1				
21	TS.20 x 30	screw, thread stand securing	2				
22	569	pad, thread spool	3				
23	PM.910-914	pedal	1				
24	053-H-8	nut, pedal	1				
25	910-964	screw, sharp	2				
26	910-934/1	base, pedal	2				
27	G.901-914/1	pedal assembly complete	1				
28			1				

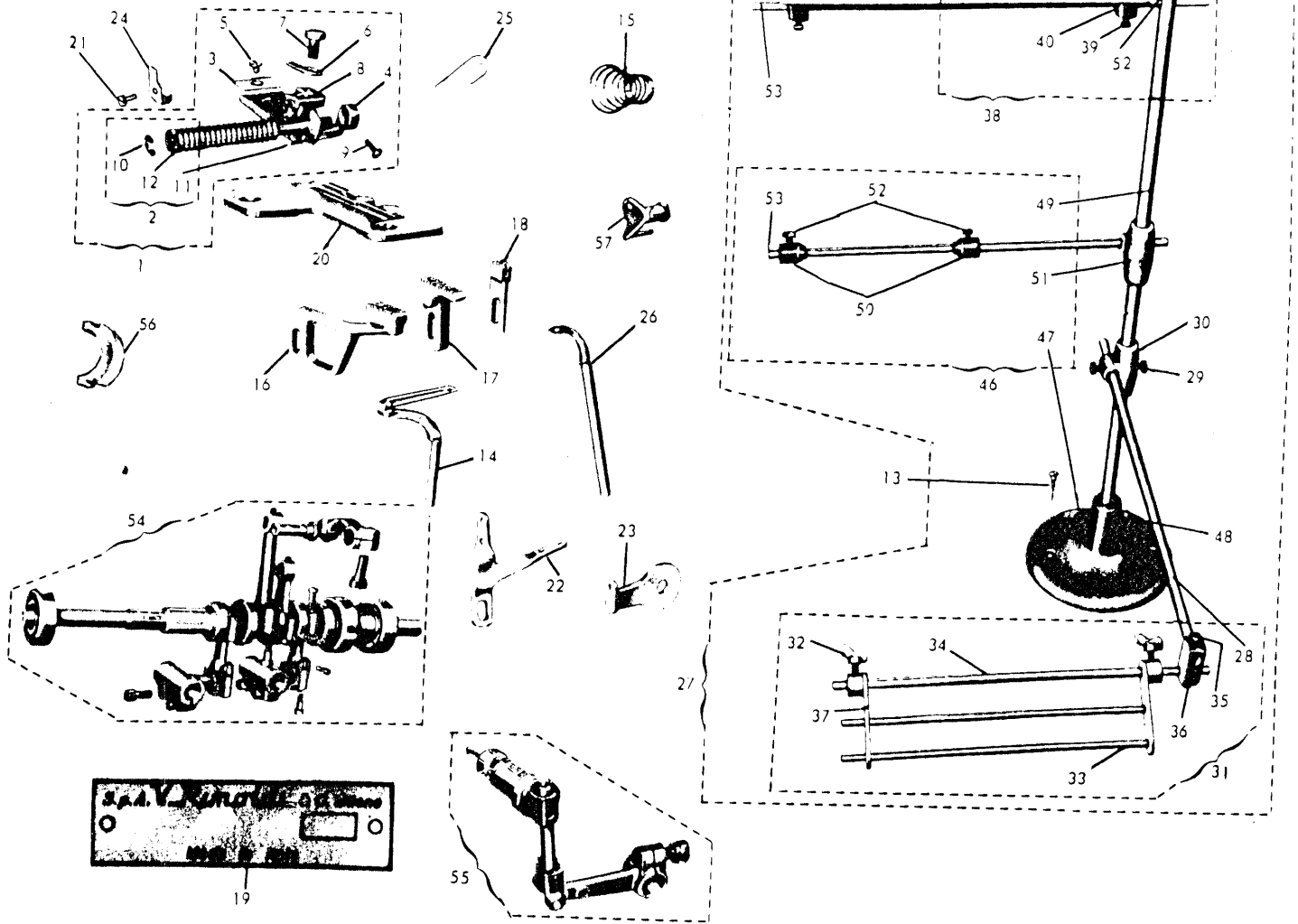


N° RIF	N° DISEGNO	DENOMINAZIONE	QUANT.	N° RIF	N° DISEGNO	DENOMINAZIONE	QUANT.
1	G. 270-556	asta comando differ. completo	1	39	27 01 PDB-520	perno per forcilla	1
2	270-701	anelli elastici	2	40	297 PDB 401	corpo del pieghettatore	1
3	27 01-PDB 553	perno per aggancio dispositivo	1	41	038 C 7	vite fissa dispositivo	1
4	001 D 7	vite fissa quadretta	1	42	27 01 PDB 516	levetta posteriore	1
5	PM 297 PDB 406	leva con mozzo comando pieghettatore	1	43	G. 27 01-PD 181	piegnettatore completo	1
6	160-030	perno per molla	1	44	270 185	piastina	1
7	240-035	scodellino per molla	1	45	001 A-3.2	vite fissa piastrina	1
8	TS 22x35	viti per fissaggio ginocchietto alla tavola	1	46	270-196	staffa fissa piedino	1
9	270-570	supporto per ginocchietto	1	47	220 191	linguetta del piedino	1
10	038 M-9	viti per ginocchietto	9	48	004 L-7	vite fissa linguetta	1
11	005 G 6	viti per fissa spinette	2	49	27 01-PD-184	slitta del piedino	1
12	270 580	spinette per giunto	2	50	27 01 P 050	griffa principale	1
13	270-579	ancora per ginocchietto	1	51	27 01 P 051	griffa sussidiaria	1
14	270 998	viti a punta per ginocchietto	2	52	270 075	crochet inferiore	1
15	059 P 8	dadi per viti a punta	2	53	27 277 0745	crochet superiore	1
16	005 L 11	vite per spinetta	1	54	7803610-00	targhetta classe macchina	1
17	270 578	leva porta giunto per ginocchietto	1	55	27 01 P 114	piacca d'ago (larghezza cucitura mm 2.5)	1
18	270 571	albero per ginocchietto	1	56	PM2701 PD417-1	squadretta di fermo	1
19	270-720	anello tendimolla per ginocchietto	1	57	G 297-PDB 401	pieghettatore completo	1
20	270 575	molla richiamo disco per ginocchietto	1	58	297 PDB 403	perno porta lamina	1
21	270 572	attacco per ginocchietto	1	59	065 L 6	rondella	1
22	270 576	bilanciere per ginocchietto	1	60	297 PDB 418	vite a perno per sostegno pieghettatore	1
23	270 581	spina per bilanciere	1	61	004 L 6	vite fissa lamina	2
24	270 573	asta porta disco per ginocchietto	1	62	001 E 6	vite	4
25	270 574	disco per ginocchietto	1	63	297 PDB 407	leva premi lamina	1
26	270 582	cuscinio per ginocchietto	1	64	297 PDB 408	sostegno del pieghettatore	1
27	270 577	giunto per ginocchietto	1	65	054 D 5	rondella	1
28	C 270 570	ginocchietto compl. comando differenziale	1	66	057 P 5	dado	2
29	297 PDB 443	molla di carica per lamina pieghettatrice	1	67	297 PDB 444	molla premi puntale	1
30	C 297 PDB 415	dispositivo per comando aut. del pieghettatore	1	68	297 PDB 442	puntale di ferro del pieghettatore	1
31	297 PDB 402	lamina pieghettatrice	1	69	297 PDB 441	piastina guida puntale	1
32	27 01 PDB 515	perno per levetta posteriore	1	70	020-115	vite fissa puntale per la puntale	2
33	001 D 7	vite fissa puntale	1	71	001 D 7	scodellino per leva del puntale	1
34	070 F 1	forchella	1	72	270 194	perno per puntale	1
35	PM 297 PDB 515	leva comando pieghettatore	1	73	039 R 3 5	vite fissa pieghettatore	1
36	270 702	albero IDEAL	3	74	1032 5	passo a per molla di carica	1
37	27 01 PDB 517	perno per aggancio dispositivo	1	75	1032 5	passo a per molla di carica	1
38	27 01 PDB 518	perno per aggancio dispositivo	1				
39	27 01 PDB 519	perno per aggancio dispositivo	1				
40	27 01 PDB 520	perno per aggancio dispositivo	1				
41	27 01 PDB 521	perno per aggancio dispositivo	1				
42	27 01 PDB 522	perno per aggancio dispositivo	1				
43	27 01 PDB 523	perno per aggancio dispositivo	1				
44	27 01 PDB 524	perno per aggancio dispositivo	1				
45	27 01 PDB 525	perno per aggancio dispositivo	1				
46	27 01 PDB 526	perno per aggancio dispositivo	1				
47	27 01 PDB 527	perno per aggancio dispositivo	1				
48	27 01 PDB 528	perno per aggancio dispositivo	1				
49	27 01 PDB 529	perno per aggancio dispositivo	1				
50	27 01 PDB 530	perno per aggancio dispositivo	1				
51	27 01 PDB 531	perno per aggancio dispositivo	1				
52	27 01 PDB 532	perno per aggancio dispositivo	1				
53	27 01 PDB 533	perno per aggancio dispositivo	1				
54	27 01 PDB 534	perno per aggancio dispositivo	1				
55	27 01 PDB 535	perno per aggancio dispositivo	1				
56	27 01 PDB 536	perno per aggancio dispositivo	1				
57	27 01 PDB 537	perno per aggancio dispositivo	1				
58	27 01 PDB 538	perno per aggancio dispositivo	1				
59	27 01 PDB 539	perno per aggancio dispositivo	1				
60	27 01 PDB 540	perno per aggancio dispositivo	1				
61	27 01 PDB 541	perno per aggancio dispositivo	1				
62	27 01 PDB 542	perno per aggancio dispositivo	1				
63	27 01 PDB 543	perno per aggancio dispositivo	1				
64	27 01 PDB 544	perno per aggancio dispositivo	1				
65	27 01 PDB 545	perno per aggancio dispositivo	1				
66	27 01 PDB 546	perno per aggancio dispositivo	1				
67	27 01 PDB 547	perno per aggancio dispositivo	1				
68	27 01 PDB 548	perno per aggancio dispositivo	1				
69	27 01 PDB 549	perno per aggancio dispositivo	1				
70	27 01 PDB 550	perno per aggancio dispositivo	1				
71	27 01 PDB 551	perno per aggancio dispositivo	1				
72	27 01 PDB 552	perno per aggancio dispositivo	1				
73	27 01 PDB 553	perno per aggancio dispositivo	1				
74	27 01 PDB 554	perno per aggancio dispositivo	1				
75	27 01 PDB 555	perno per aggancio dispositivo	1				

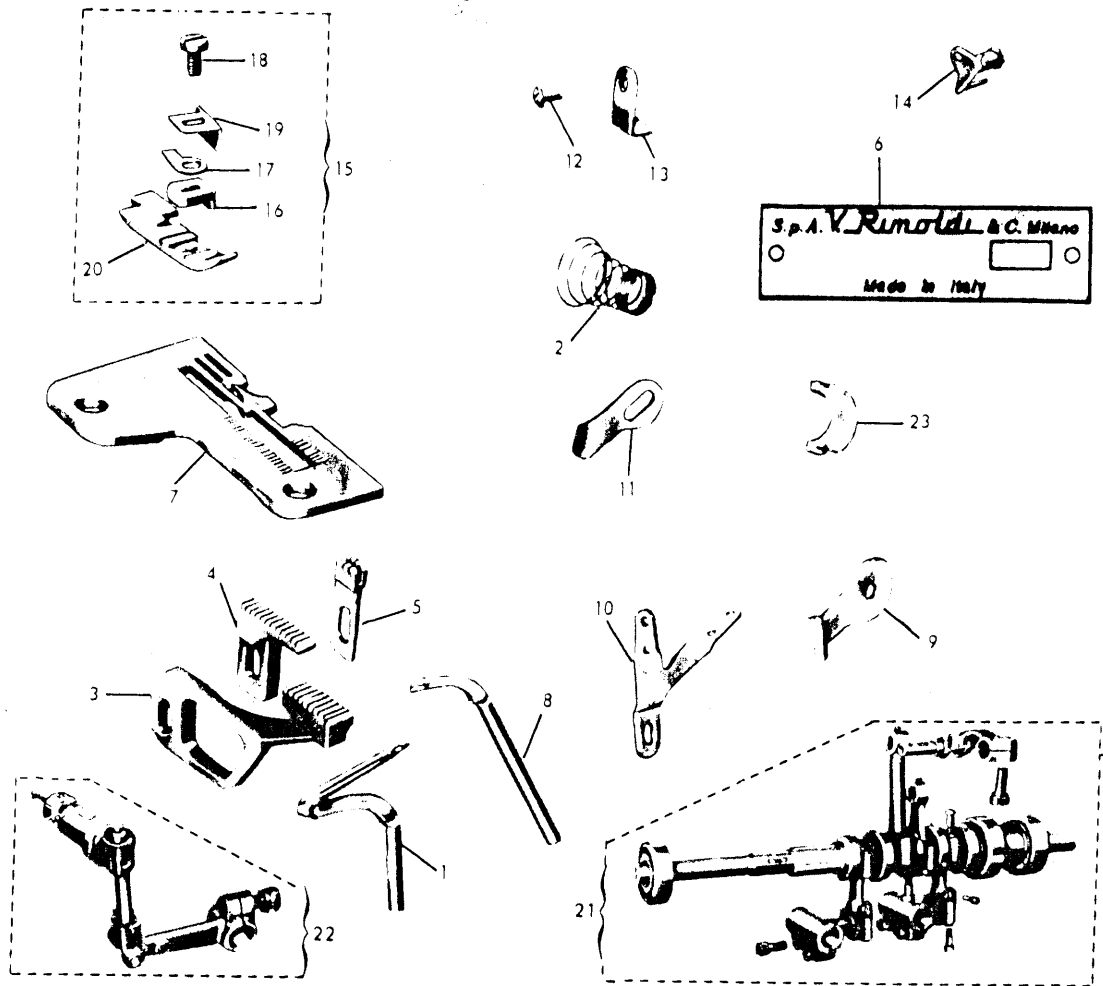


N° RIF.	N° DISEGNO	DENOMINAZIONE	QUANT.	N° RIF.	N° DISEGNO	DENOMINAZIONE	QUANT.
1	G. 270-556	asta comando diff. completa	1	39	27.01-PDB-520	perno per forcilla	1
2	270-701	anelli elastici	2	40	297-PDB-401	corpo del pieghettatore	1
3	27.01-PDB-558	pernello per aggancio dispositivo	1	41	038 C-7	vite fissa dispositivo	1
4	27.01-P9-113	coltello inferiore	1	42	27.01-PDB-516	levetta posteriore	1
5	001 D-7	vite fissa squadretta	1	43	G. 2701-PD9-181	piegatore completo	1
6	PM. 297-PDB-402	leva con mozzo com. pieghettatore	1	44	270-185	piastrina	1
7	160-030	perno per molla	1	45	001 A-3-2	vite fissa piastrina	1
8	TS. 22x35	viti per fissaggio ginocchietto alla tav.	4	46	270-196	stiffa fissa piegatore	1
9	270-570	supporto per ginocchietto	1	47	27.01-P9-191	linguetta del piegatore	1
10	038 M-9	viti per ginocchietto	9	48	004 L-7-2	vite fissa linguetta	1
11	005 G-6	viti per fissa spinette	2	49	27.01-PD9-184	slitta del piegatore	1
12	270-580	spinette per giunto	2	50	27.01-F-050	griffa principale	1
13	270-579	ancora per ginocchietto	1	51	27.01-P-051	griffa sussidiaria	1
14	270-998	viti a punta per ginocchietto	2	52	270-075	cratchet inferiore	1
15	059 P-8	dadi per viti a punta	2	53	27.277-0745	cratchet superiore	1
16	001 L-11	vite per spinetta	1	54	780362 0-00	targhetta classe macchina	1
17	270-578	leva porta giunto per ginocchietto	1	55	27.01-P9-114	placca a base (larghezza cucitura mm. 2,5)	1
18	270-571	albero del ginocchietto	1	56	PM2701-PD417	squadretta di fermo	1
19	270-720	orella tendimolla per ginocchietto	1	57	G. 297-PDB-401	pieghettatore completo	1
20	270-575	molla richiamo disco per ginocchietto	1	58	297-PDB-403	perno porta lamina	1
21	270-572	attacco per ginocchietto	1	59	065 L-6	rondella	1
22	270-576	bilanciere per ginocchietto	1	60	297-PDB-418	vite a perno per sostegno pieghettatore	1
23	270-581	spina per bilanciere	1	61	004 L-6	vite fissa lamina	2
24	270-573	asta porta fisco per ginocchietto	1	62	001 E-6	vite	4
25	270-574	disco per ginocchietto	1	63	297-PDB-407	leva premi lamina	1
26	270-582	cuscino per ginocchietto	1	64	297-PDB-408	sostegno del pieghettatore	1
27	270-577	giunto per ginocchietto	1	65	064 D-5	rondella	1
28	G. 270-570	ginocchietto completo con differenziale	1	66	057 P-5	dado	2
29	240-035	snodetto per molla	1	67	297-PDB-444	molla premi puntale	1
30	G. 297-PDB-515	dispositivo per comando aut. del piegher	1	68	297-PDB-442	puntale di ferro dal pieghettatore	1
31	297-PDB-402	lamina pieghettatrice	1	69	297-PDB-441	piastrina guida puntale	1
32	27.01-PDB-518	perno per levetta posteriore	1	70	028 B-5	vite fissa	2
33	053 D-4	dado	1	71	270-078	spina per leva del puntale	1
34	070 F-4	rondella	1	72	270-094	leva per puntale	1
35	PM. 297-PDB-515	leva comando pieghettatore	1	73	030 R-8,5	vite fissa pieghettatore	1
36	270 702	disco IDEAL	3	74	1032 5	bussola per molla di carica	1
37	27.01-PDB-517	forcilla per leva comando pieghettatore	1	75	160 032	pomolo per molla di carica	1
38	27.01-PDB-519	perno a vite per forcilla	1	76	297-PDB-443	molla di carica per lamina pieghettatrice	1

A richiesta
 27.01-P-114 Tav. 72
 G. 27.01-PD-181 73
 297-PDB-402 73
 297-PDB-403 73

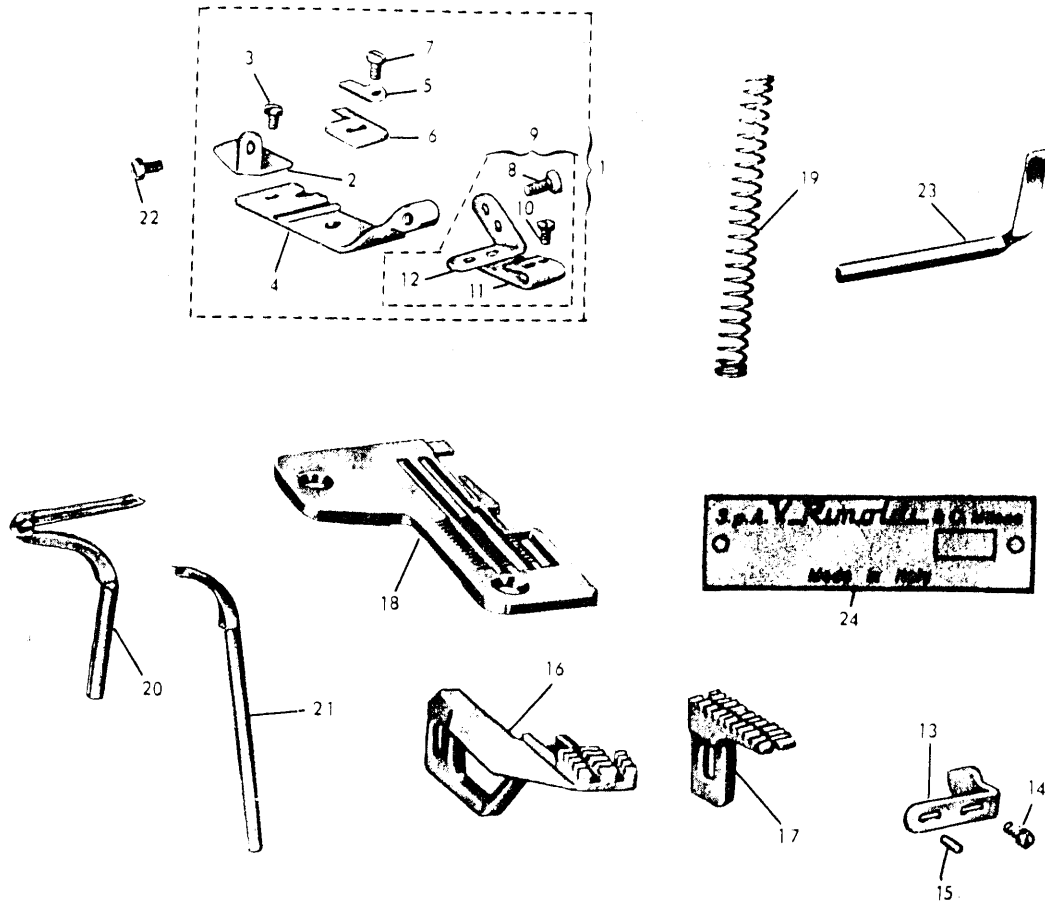


N° RIF.	N° DISEGNO	DENOMINAZIONE	QUANT.	N° RIF.	N° DISEGNO	DENOMINAZIONE	QUANT.
1	G 272-BMG-1810	predino completo	1	30	272-MG-937	supporto	1
2	PM272BMG-1990	rullino	1	31	G 272-MG-4192	frenaggio inferiore	1
3	272-B-185	piastrina	1	32	PM 602-E-4364	galletto con gambo	2
4	272-BMG-1840	slitta	1	33	PM 272-MG-4302	piastrina con asta	1
5	001-A-3,2	vite	1	34	272-MG-4212	asta	1
6	270-196	staffa	1	35	038-C-7	vite	2
7	004-L-7	vite	1	36	272-MG-4242	blocchetto	1
8	272-1911	linguetta	1	37	PM 272-MG-4342	piattina di regolazione	1
9	004-F-3	vite	1	38	G 272-MG-4412	fresaggio superiore	1
10	270-701	anello elastico	1	39	039-C-10,5	vite	2
11	272-BMG-1990	perno	1	40	272-MG-4332	blocchetto	2
12	272-NG-197	rullino	1	41	272-MG-4412	cerniera di frenaggio	2
13	T5 20 x 30	vite	2	42	160-030	perno	2
14	270-0751	crochet inferiore	1	43	160-032	pomolo	2
15	270-232 1	molla per tensione del crochet inferiore	1	44	1032 a	bussola	2
16	272-B-050	griffa principale	1	45	160-232 4	molla	2
17	272-B-051	griffa sussidiaria	1	46	G 635-937	porta rotolo completo	1
18	272-B-052	griffino	1	47	01141	base	1
19	780450-0-00	targhetta classe macchina	1	48	001-G-12	vite	1
20	272-B-1141	placca ago larghezza cucitura mm 2	1	49	605-143	asta	1
21	2701-P-403 1	vite fissa squadretta alla leva	1	50	605-723	anello conico	2
22	272-B-270	tendifilo del crochet superiore	1	51	605-937	supporto	1
23	272-B-272	tendifilo del crochet inferiore	1	52	605-980	pomolo	5
24	2726-186	squadretta di fermo predino	1	53	605-144	spina	2
25	128-110	carterino per porta coltello superiore	1	54	G 2721-C2-009 4	gruppo albero principale con biella	1
26	270-074	crochet superiore	1	55	G 2721-C2-067 3	gruppo comando crochet superiore	1
27	AS 272-MG-937	dispositivo frenaggio pizza cm 13	1	56	2721-C2-617	settore di bilanciamento	1
28	272-MG-4333	asta	1	57	G 270-262 3	corpo del pressafilo	1
29	605-980	pomolo	2				
						A richiesta 272-B-114	Tav 73
						272-B-114 1	73
						AS 272-MG-9371	74

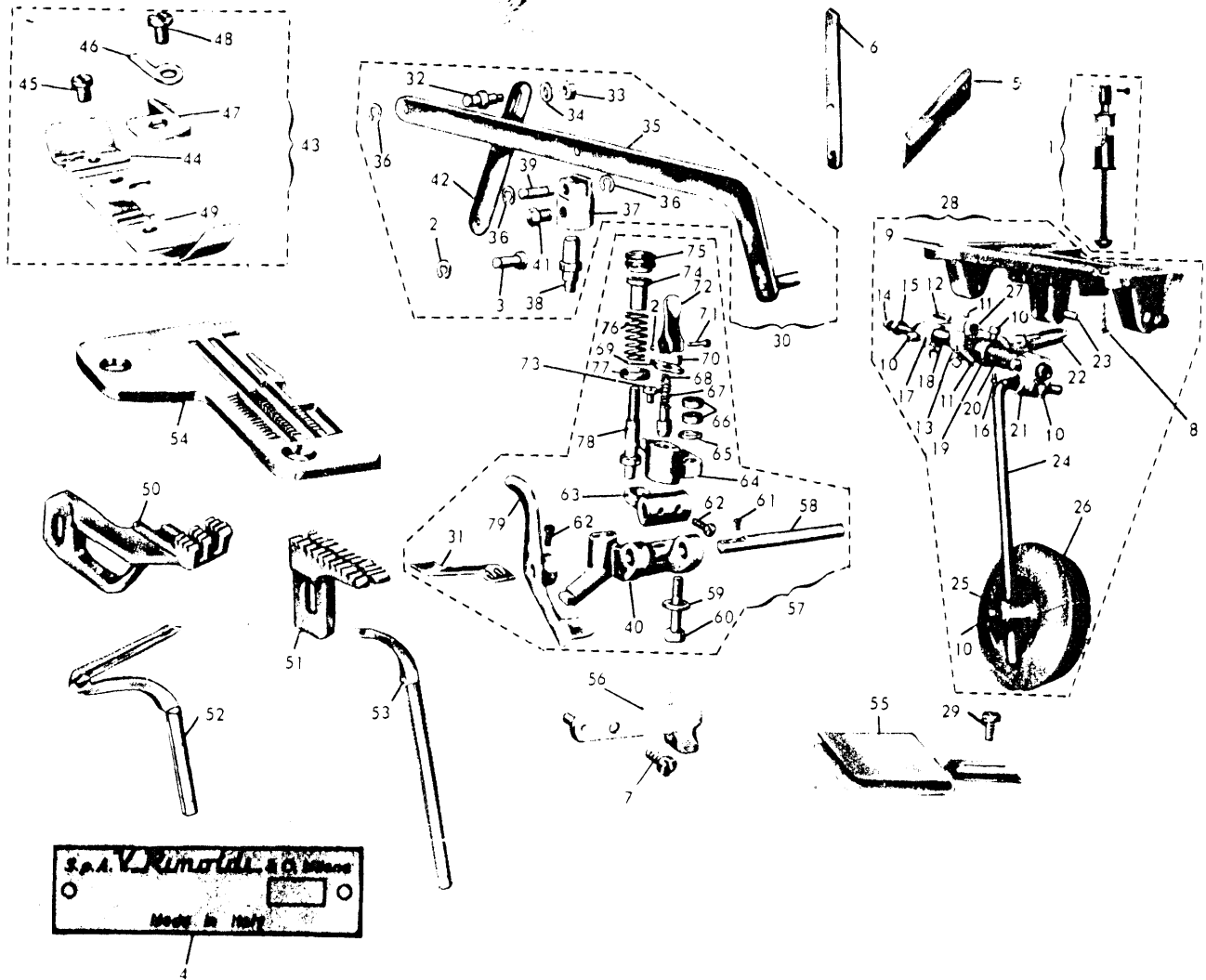


N B Per trasformare una macchina 227.00.05 in 227.00.05-100 vedere tav. 69-70
Per trasformare una macchina 227.00.05 in 227.00.05-101 vedere tav. 71

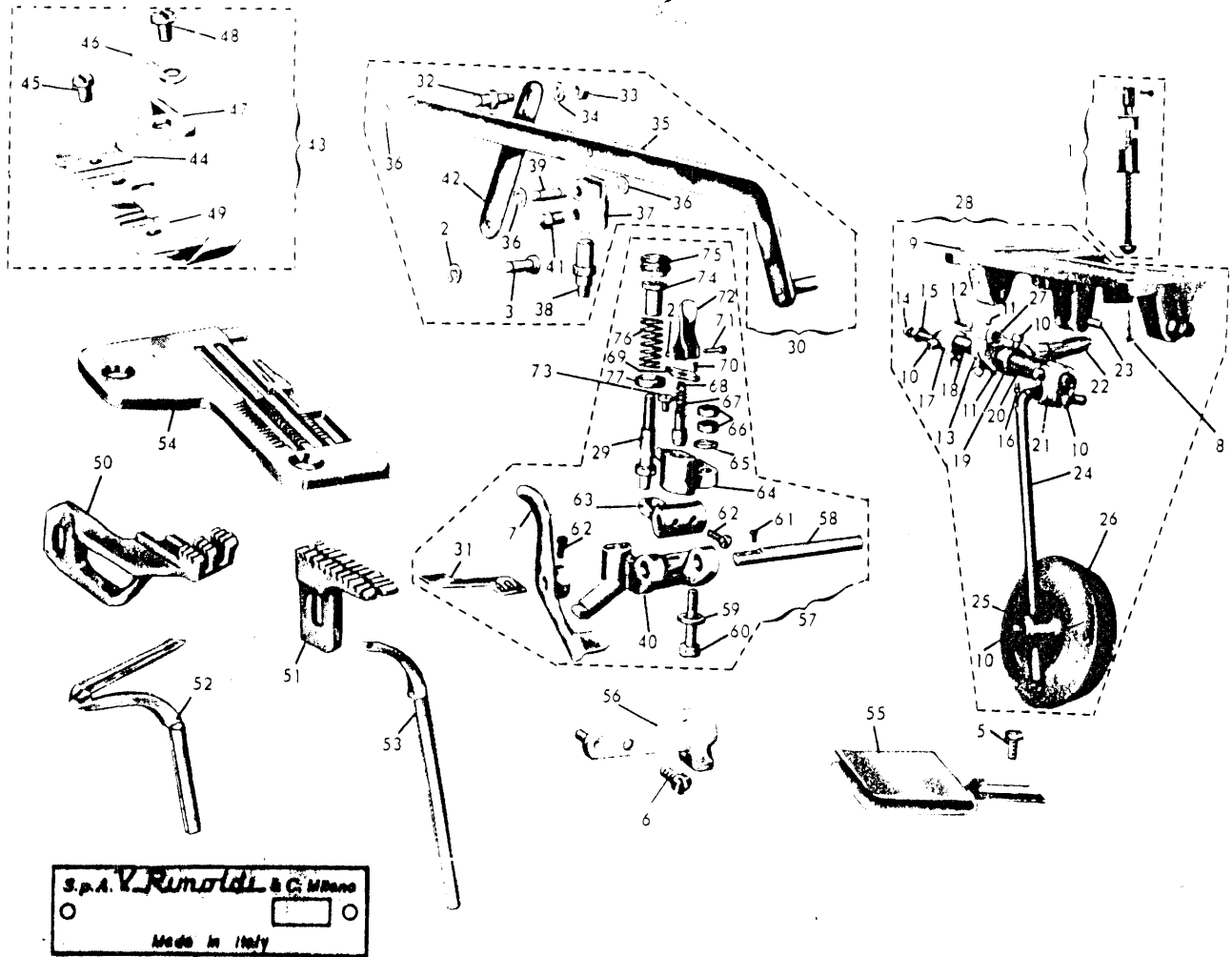
N° RIF	N° DISEGNO	DENOMINAZIONE	QUANT.	N° RIF	N° DISEGNO	DENOMINAZIONE	QUANT.
1	270-0751	crochet inferiore	1	13	272-186	squadretta di fermo piedino	1
2	270-232 1	molla per tensione crochet inferiore	1	14	270-262 3	corpo del pressafilo	1
3	272-B-050	griffa principale	1	15	G 272-B2-181	piedino completo	1
4	272-B-051	griffa sussidiaria	1	16	272-B-191	linguetta	1
5	272-B-052	griffino	1	17	270-196	staffa	1
6	780205-C-00	targhetta classe macchina	1	18	004-L-8	vite	1
7	272-B-1141	placca ago larghezza cucit mm 2	1	19	272-B-183	piastrina	1
8	270-074	crochet superiore	1	20	272-B2-184	slitta	1
9	272-B-272	tendifilo crochet inferiore	1	21	G 2721-C2-009 4	gruppo albero principale con bielle	1
10	272-B-270	tendifilo crochet superiore	1	22	G 2721-C2-067 3	gruppo comando crochet superiore	1
11	128-110	carterino porta coltello	1	23	2721-C2-617	settore di bilanciamento	1
12	2701-P-403 1	vite fissa squadretta alla leva	1				
						A richiesta:	
						272-092	Tav 72
						272-B-0501	72
						272-B-0511	73
						272-B-114	73
						272-B-114 1	73



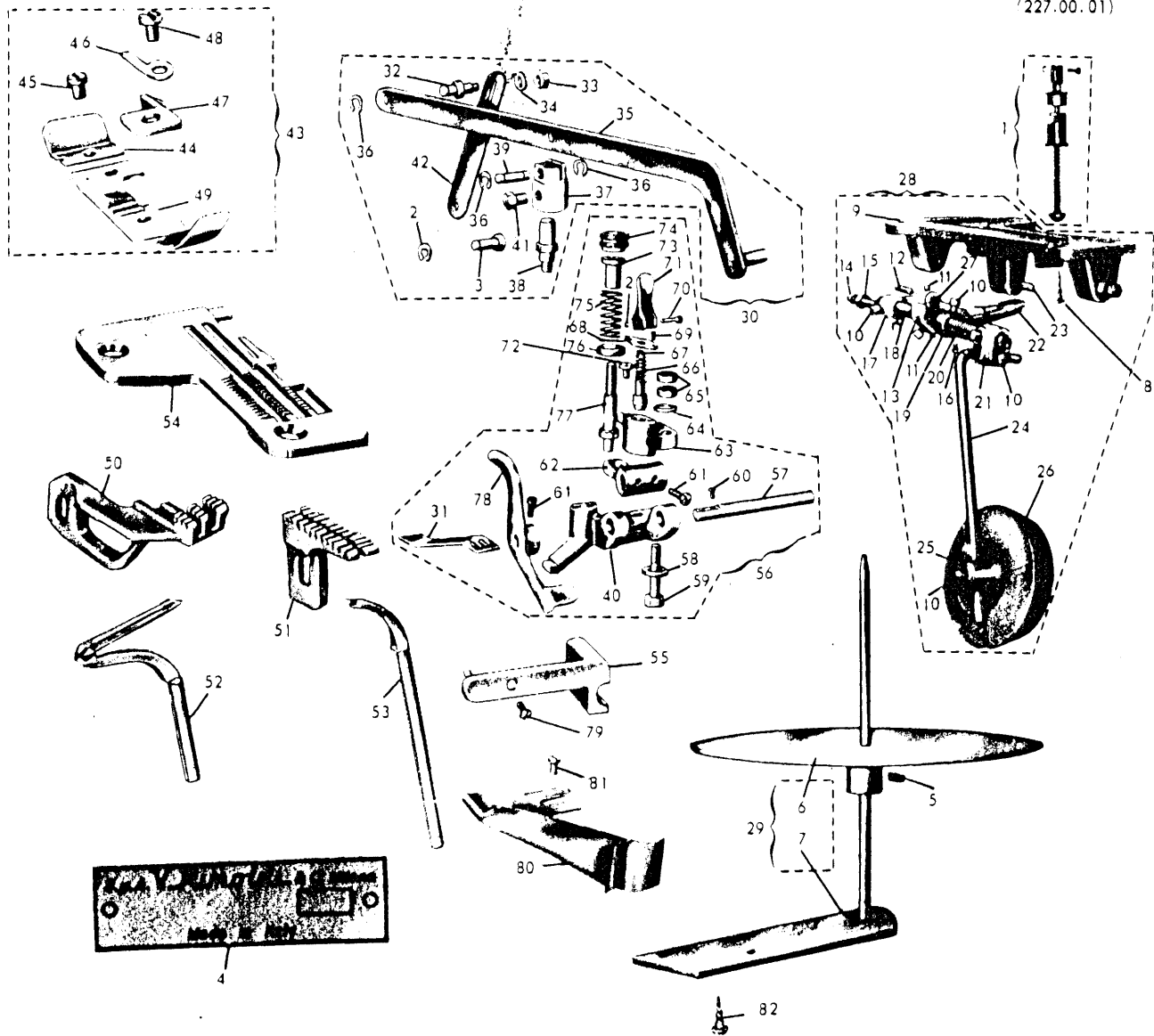
N° RIF.	N° DISEGNO	DENOMINAZIONE	QUANT.	N° RIF.	N° DISEGNO	DENOMINAZIONE	QUANT.
1	G 2703-PG-181	pieдино completo	1	13	2703-PG-408	guida per non tagliare il tessuto	1
2	2701-P-185	piastrina	1	14	001-D-7	vite per guida	2
3	004-H-5	vite	1	15	2703-PG-421	spinetta per guida	1
4	2701-P-184	slitta	1	16	2703-PG-850	griffa principale	1
5	270-196	staffa	1	17	2701-P-051	griffa sussidiaria	1
6	270-191	linguetta	1	18	2701-P-114	placca ago	1
7	004-L-7	vite	1	19	2701-P-092	molla premi piedino	1
8	002-C-8	vite	1	20	270-075	crochet inferiore	1
9	PM 2703-PG-401	squadretta	1	21	27277-0745	crochet superiore	1
10	2701-P-404	vite	2	22	2701-P-403 1	vite fissa piedino alla leva	1
11	2703-PG-402	lamina	1	23	272-B-107	spingi asola	1
12	2701-P-401	squadretta	1	24	780382-0-00	terghetta classe macchina	1



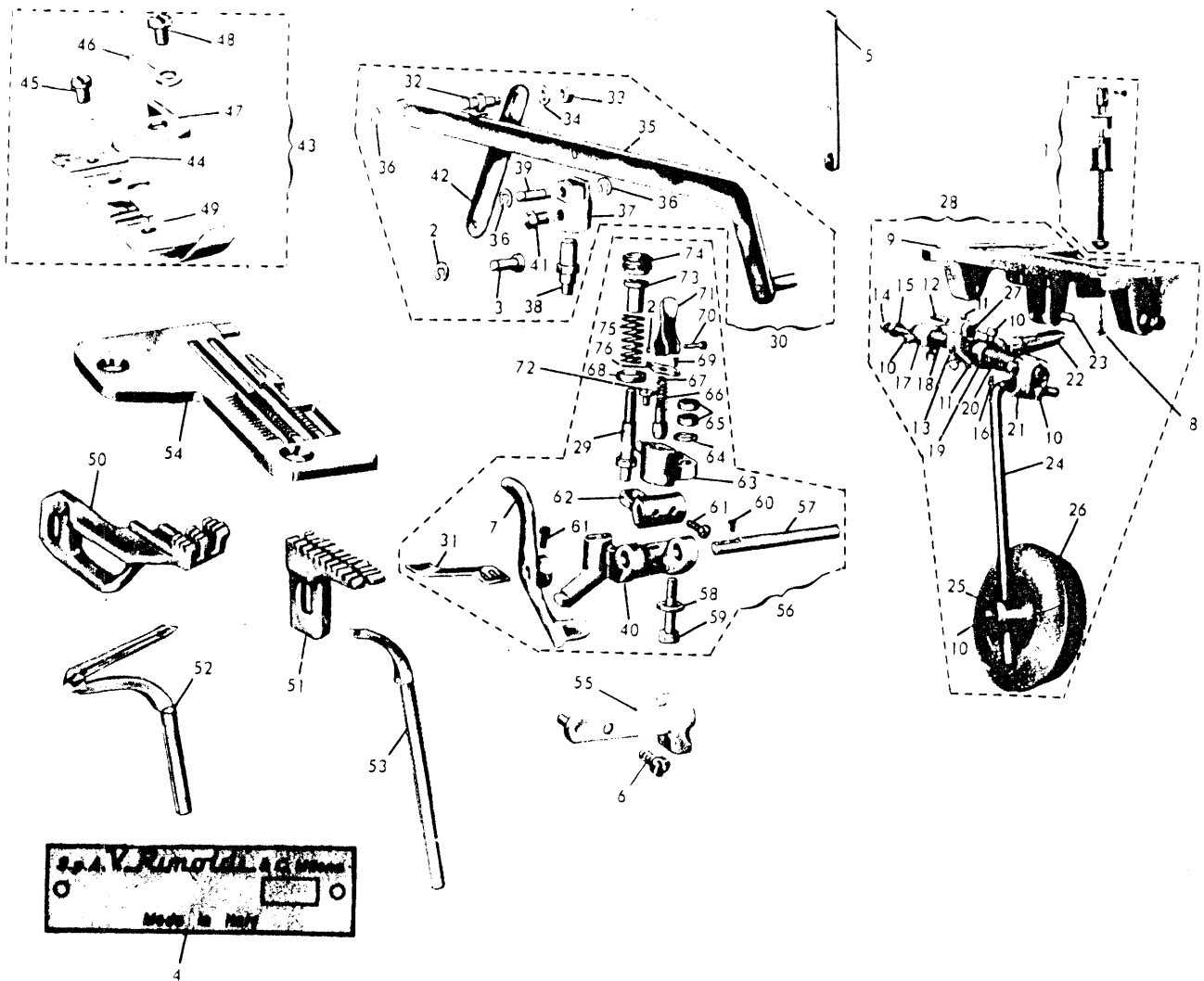
N° RIF	N° DISEGNO	DENOMINAZIONE	QUANT.	N° RIF	N° DISEGNO	DENOMINAZIONE	QUANT.
1	G 270-556	asta comando differenziale completo	1	41	038-C-7	vite fissa dispositivo	1
2	270-701	anelli elastici	2	42	2701-PDB-516	levetta posteriore	1
3	2701-PDB-558	pernetto per aggancio dispositivo	1	47	G 2701-PD9-181	piegheggiatore completo	1
4	780383-0-00	targhetta classe macchina	1	44	270-185	piastro completo	1
5	279-112	coltello superiore	1	45	001-A-3,2	piastro	1
6	2701-P9-113	coltello inferiore	1	46	270-196	vite fissa piastrina	1
7	001-D-7	vite fissa squadretta	1	47	2701-P9-191	stiffa fissa piedino	1
8	T5 22 x 35	vite per fissaggio ginocchietto alla tav	4	48	004-L-7	linguetta del piedino	1
9	270-570	supporto per ginocchietto	1	49	2701-PD9-184	vite fissa linguetta	1
10	038-M-9	vite per ginocchietto	9	50	2701-P-050	slitta del piedino	1
11	005-G-5	vite per fissa spinette	2	51	2701-P-051	griffa principale	1
12	270-580	spinette per giunto	2	52	270-075	griffa sussidiaria	1
13	270-579	ancora per ginocchietto	1	53	27277-0745	crochet inferiore	1
14	270-998	vite a punta per ginocchietto	2	54	2701-P9-114	crochet superiore	1
15	059-P-8	dado per vite a punta	2	55	PM2701PDB413	placca ago largh cucitura mm 2,5	1
16	005-L-11	vite per spinetta	1	56	PM2701PD417	guida per pizzo	1
17	270-578	leva porta giunto per ginocchietto	1	57	G 297-PDB-401	squadretta di fermo	1
18	270-571	albero per ginocchietto	1	58	297-PDB-403	piegheggiatore completo	1
19	270-720	anello tendimolla per ginocchietto	1	59	065-L-6	perno porta lamina	1
20	270-575	molla richiamo disco per ginocchietto	1	60	297-PDB-418	rondella	1
21	270-572	attacco per ginocchietto	1	61	004-L-6	vite a perno per sostegno pieghettatore	1
22	270-576	bilanciere per ginocchietto	1	62	001-E-6	vite fissa lamina	2
23	270-581	spina per bilanciere	1	63	297-PDB-407	vite	4
24	270-573	asta porta disco per ginocchietto	1	64	297-PDB-408	leva premi lamina	1
25	270-574	disco per ginocchietto	1	65	064-D-5	sostegno del pieghettatore	1
26	270-582	cuscino per ginocchietto	1	66	057-P-5	rondella	1
27	270-577	giunto per ginocchietto	1	67	297-PDB-444	dado	2
28	G 270-570	ginocchietto completo con differenziale	1	68	297-PDB-442	molla premi puntale	1
29	001-E-7	vite fissa guida	1	69	297-PDB-441	puntale di fermo del pieghettatore	1
30	G 297-PDB-515	dispositivo per comando autom del pieghettatore	1	70	028-B-5	piastro guida puntale	2
31	297-PDB-402	lamina pieghettatrice	1	71	270-078	vite fissa piastrina	2
32	2701-PDB-518	perno per leva posteriore	1	72	270-091	spina per leva del puntale	1
33	053-D-4	dado	1	73	039-R-3 5	leva del puntale	1
34	070-F-1	rondella	1	74	1032-5	vite fissa pieghettatore	1
35	PM 297-PDB-515	leva comando pieghettatore	1	75	160-032	custo a per molla di carica	1
36	270-702	disco D.F.A.L.	1	76	297-PDB-443	custo a per molla di carica	1
37	2701-PDB-517	rondella per leva comando pieghettatore	1	77	240-035	molla di carica	1
38	2701-PDB-519	perno per leva comando pieghettatore	1	78	150-037	custo a per molla di carica	1
39	2701-PDB-520	perno per leva comando pieghettatore	1	79	PM 297-PDB-401	piegheggiatore completo	1
40	297-PDB-401	piegheggiatore completo	1				



N° RIF.	N° DISEGNO	DENOMINAZIONE	QUANT.	N° RIF.	N° DISEGNO	DENOMINAZIONE	QUANT.
1	G 270-556	asta comando differenziale completa	1	40	2701-PDB-401	corpo del pieghettatore	1
2	270-701	anello elastico	2	41	038-C-7	vite fissa dispositivo	1
3	2701-PDB-558	pernotta per aggancio dispositivo	1	42	2701-PDB-516	levetta posteriore	1
4	780382-0-00	targhetta classe macchina	1	43	G 2701-PD-181	piedino completo	1
5	001-E-7	vite fissa guida	2	44	270-185	piastrina	1
6	001-D-7	vite fissa squadretta	1	45	001-A-3,2	vite	1
7	PM 297-PDB-406	leva con mozzo comando pieghettatore	1	46	270-196	stiffa fissa piedino	1
8	TS 22 x 35	vite per fissaggio ginocchietto alla tav	4	47	270-191	linguetta del piedino	1
9	270-570	supporto per ginocchietto	1	48	004-L-7	vite fissa linguetta	1
10	038-M-9	vite per ginocchietto	9	49	2701-PD-184	slitta del piedino	1
11	005-G-6	vite per fissa spinette	2	50	2701-P-050	griffa principale	1
12	270-580	spinetta per giunto	2	51	2701-P-051	griffa sussidiaria	1
13	270-579	ancora per ginocchietto	1	52	270-075	crochet inferiore	1
14	270-998	vite a punta per ginocchietto	2	53	27277-0745	crochet superiore	1
15	059-P-8	dado per vite a punta	2	54	2703-P-114	placca ago largh cucitura mm 2,5	1
16	005-L-11	vite per spinetta	1	55	PM 2703PDB413	guida per pizzo	1
17	270-578	leva porta giunto per ginocchietto	1	56	PM2701PD417	squadretta di fermo	1
18	270-571	albero per ginocchietto	1	57	G 297-PDB-401	pieghettatore completo	1
19	270-720	anello tendimolla per ginocchietto	1	58	297-PDB-403	perno porta lamina	1
20	270-575	molla richiamo disco per ginocchietto	1	59	065-L-6	rondella	1
21	270-572	attacco per ginocchietto	1	60	297-PDB-418	vite a perno per sostegno pieghettatore	1
22	270-576	bilanciere per ginocchietto	1	61	004-L-6	vite fissa lamina	2
23	270-581	spina per bilanciere	1	62	001-E-6	vite	1
24	270-573	asta porta disco per ginocchietto	1	63	297-PDB-407	leva premi lamina	1
25	270-574	disco per ginocchietto	1	64	297-PDB-408	sostegno del pieghettatore	1
26	270-582	cuscino per ginocchietto	1	65	064-D-5	rondella	1
27	270-577	giunto per ginocchietto	1	66	001-P-5	dado	2
28	G 270-570	ginocchietto completo con differenziale	1	67	270-PDB-444	molla premi puntale	1
29	160-030	perno per molla	1	68	297-PDB-442	puntale di ferro del pieghettatore	1
30	G 297-PDB-515	dispositivo per com. autom. del pieghett	1	69	297-PDB-441	piastrina guida puntale	1
31	297-PDB-402	lamina pieghettatrice	1	70	270-P-5	vite fissa piastrina guida puntale	2
32	2701-PDB-518	perno per levetta posteriore	1	71	270-078	spina per leva del puntale	1
33	053-D-4	dado	1	72	270-094	leva per puntale	1
34	070-F-4	rondella	1	73	039-R-8,5	vite fissa pieghettatore	1
35	PM 297-PDB-515	leva comando pieghettatore	1	74	1032 a	bussola per molla di carica	1
36	270-702	disco IDEAL	3	75	160-032	pomolo per molla di carica	1
37	2701-PDB-517	forcella per leva com. pieghettatore	1	76	297-PDB-443	molla di carica per lamina pieghettatrice	1
38	2701-PDB-519	perno a vite per forcella	1	77	240-035	scodellino per molla	1
39	2701-PDB-520	perno per forcella	1				

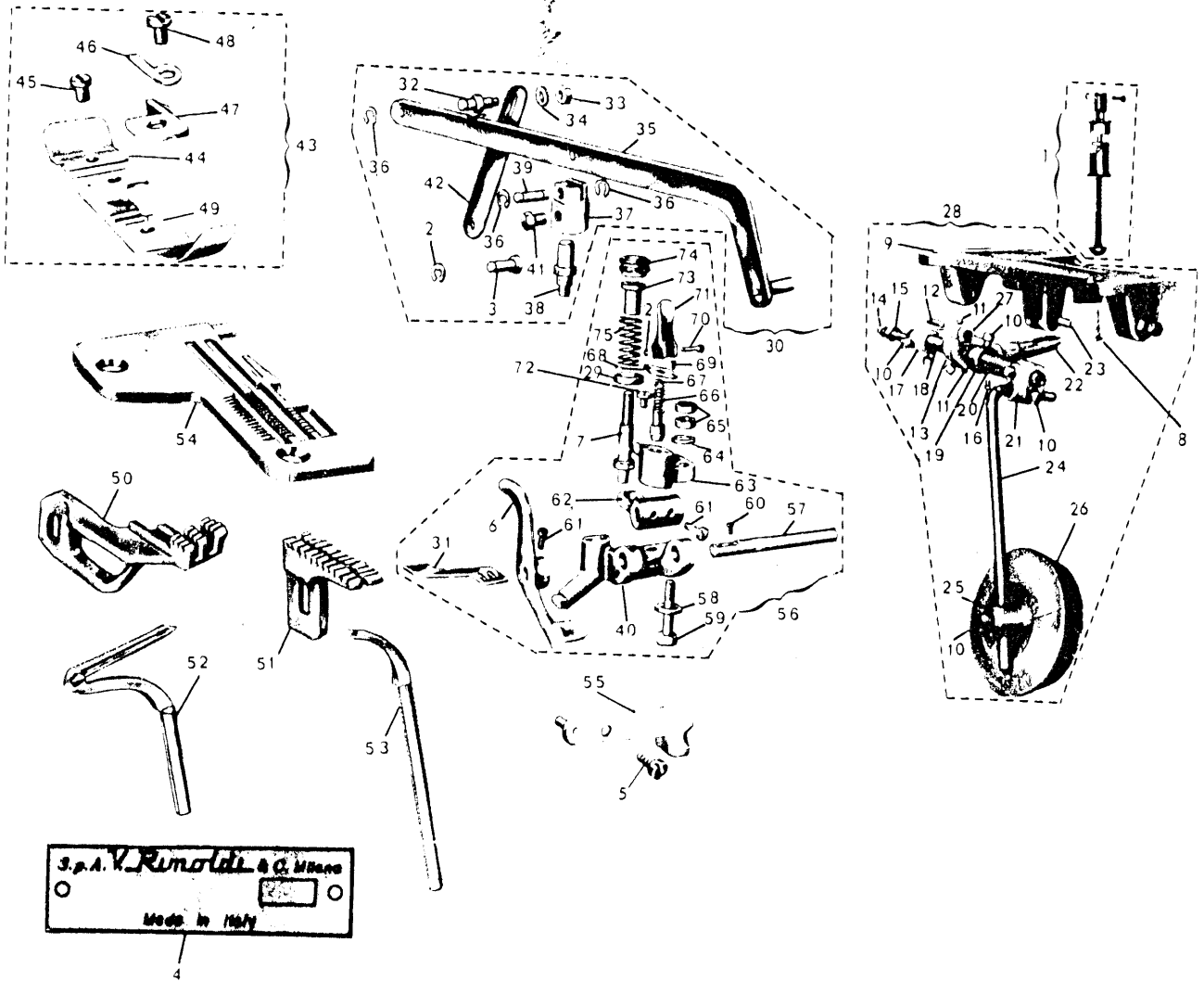


N° RIF	N° DISEGNO	DENOMINAZIONE	QUANT	N° RIF	N° DISEGNO	DENOMINAZIONE	QUANT
1	G 270-556	asta comando diff. completa	1	42	2701-PDB-516	levetta posteriore	1
2	270-701	anello elastico	2	43	G 2701-PDBO-181	pieдино completo per cordocino mm 2	1
3	2701-PDB-558	pernetto per aggancio dispositivo	1	44	270-185	piastrina	1
4	780387-0-00	targhetta classe macchina	1	45	001-A-3,2	vite fissa piastrina	1
5	017-E-7	grano fissa piatto	1	46	270-196	stafsa fissa piedino	1
6	PM2726PDBO1425	piatto completo	1	47	270-191	linguetta del piedino	1
7	PM 602-141 1	supporto con asta	1	48	004-L-7	vite fissa linguetta	1
8	TS 22 x 35	vite per fissaggio ginocchietto alla tav.	4	49	2701-PDBO-184	slitta del piedino	1
9	270-570	supporto per ginocchietto	1	50	2702-P-050	griffa principale	1
10	038-M-9	vite per ginocchietto	1	51	2702-P-051	griffa sussidiaria	1
11	005-G-6	vite per fissa spinetta	2	52	270-C75	crochet inferiore	1
12	270-580	spinetta per giunto	2	53	27277-0745	crochet superiore	1
13	270-579	ancora per ginocchietto	1	54	2703-P-114	placca ago largh. cucitura mm 2,5	1
14	270-998	vite a punta per ginocchietto	2	55	PM2701PD-417	squadretta di fermo	1
15	059-P-8	dado per vite a punta	2	56	G 297-PDB-401	pieghettatore completo	1
16	005-L-11	vite per spinetta	1	57	297-PDB-403	perno porta lamina	1
17	270-578	leva porta giunto per ginocchietto	1	58	065-L-6	rondella	1
18	270-571	albero per ginocchietto	1	59	297-PDB-418	vite a perno per sostegno pieghettatore	1
19	270-720	anello tendimolla per ginocchietto	1	60	004-L-6	vite fissa lamina	2
20	270-575	molla richiamo disco per ginocchietto	1	61	001-E-6	vite	4
21	270-572	attacco per ginocchietto	1	62	297-PDB-407	leva premi lamina	1
22	270-576	bilanciere per ginocchietto	1	63	297-PDB-408	sostegno del pieghettatore	1
23	270-581	spina per bilanciere	1	64	064-D-5	rondella	1
24	270-573	asta porta disco per ginocchietto	1	65	057-P-5	dado	2
25	270-574	disco per ginocchietto	1	66	297-PDB-444	molla premi puntale	1
26	270-582	cuscino per ginocchietto	1	67	297-PDB-442	puntale di fermo del pieghettatore	1
27	270-577	giunto per ginocchietto	1	68	297-PDB-441	piastrina guida puntale	1
28	G 270-570	ginocchietto compl. comando differ.	1	69	028-B-5	vite fissa piastrina guida puntale	2
29	G 2726PDBO9375	porta rotolo	1	70	270-078	spina per leva del puntale	1
30	G 297-PDB-515	disposit. per com. automat. del pieghett.	1	71	270-094	leva per puntale	1
31	297-PDB-402	lamina pieghettrice	1	72	039-R-8,5	vite fissa pieghettatore	1
32	2701-PDB-518	perno per levetta posteriore	1	73	1032-0	bussola per molla di carica	1
33	053-D-4	dado	1	74	160-032	pomolo per molla di carica	1
34	070-F-4	rondella	1	75	297-PDB-443	molla di carica per lamina pieghettatore	1
35	PM 297-PDB-515	leva comando pieghettatore	1	76	140-035	scade viti per molla	1
36	270-702	disco IDEAL	1	77	160-030	perno per molla	1
37	2701-PDB-517	forzella per leva comando pieghettatore	1	78	PM 297-PDB-401	leva comando pieghettatore	1
38	2701-PDB-519	perno a vite per forcelle	1	79	201-020	vite per forcelle	1
39	2701-PDB-520	perno per forcelle	1	80	PM 2726PDBO1425	piatto completo	1
40	297-PDB-401	disco del pieghettatore	1	81	038-C-1	vite fissa piastrina	2
41	038-C-1	vite fissa piastrina	2	82			2

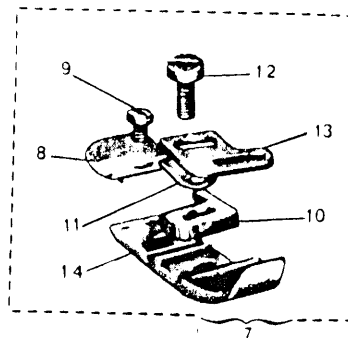
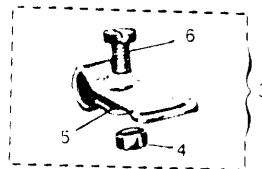
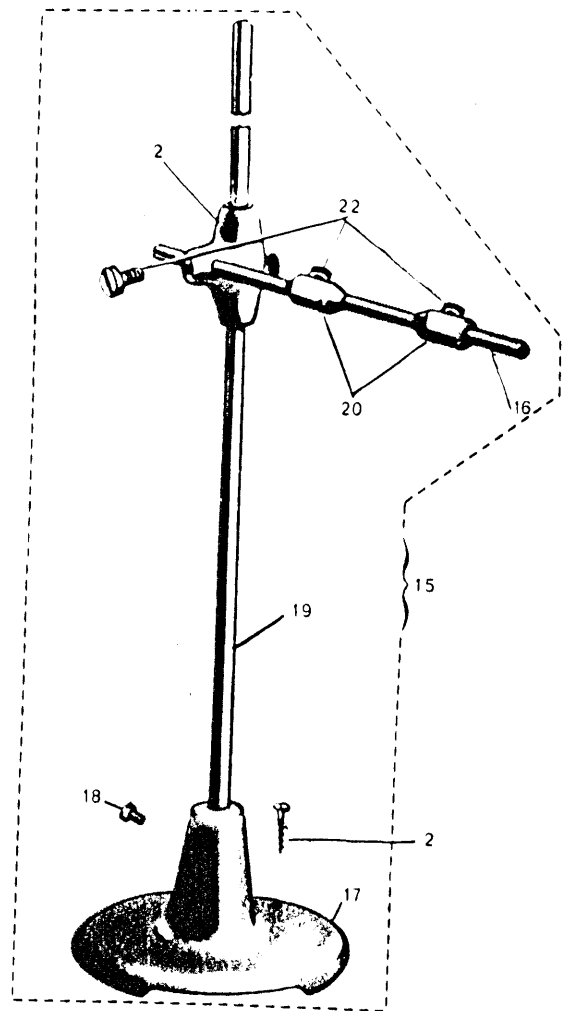


N° RIF.	N° DISEGNO	DENOMINAZIONE	QUANT.	N° RIF.	N° DISEGNO	DENOMINAZIONE	QUANT.
1	G 270-556	asta comando diff. completa	1	39	2701-PDB-520	perno per forcilla	1
2	270-701	anello elastico	2	40	297-PDB-401	corpo del pieghettatore	1
3	2701-PDB-558	pernetta per aggancio dispositivo	1	41	028-C-7	vite fissa dispositivo	1
4	780344-0-00	targhetta classe macchina	1	42	2701-PDB-516	levetta posteriore	1
5	2701-P9-113 1	coltello inferiore	1	43	G 2701-PD9-181	pedino completo	1
6	001-D-7	vite fissa squadretta	1	44	270-185	vite fissa piastrina	1
7	PM 297-PDB-406	leva con mozzo comando pieghettatore	1	45	001-A-3,2	vite fissa piastrina	1
8	TS 22x35	vite per fissaggio ginocchietto alla tur.	4	46	270-196	staffa fissa pedino	1
9	270-570	supporto per ginocchietto	1	47	2701-P9-191	linguetta del pedino	1
10	038-M-9	vite per ginocchietto	1	48	001-L-7	vite fissa linguetta	1
11	005-G-6	vite per fissa spinetta	2	49	2701-PD9-184	slitta del pedino	1
12	270-580	spinetta per giunto	2	50	2702-P-050	griffa principale	1
13	270-579	ancora per ginocchietto	1	51	2702-P-051	griffa sussidiaria	1
14	270-998	vite a punta per ginocchietto	2	52	270-075	crochet inferiore	1
15	059-P-8	dado per viti a punta	2	53	7277-0745	crochet superiore	1
16	005-L-11	vite per spinetta	1	54	2701-P9-114	placca ago larghezza cucit. mm 2,5	1
17	270-578	leva porta giunto per ginocchietto	1	55	PM 2701PD417 1	squadretta di fermo	1
18	270-571	albero per ginocchietto	1	56	G 297-PDB-401	pieghettatore completo	1
19	270-720	anello tendimolla per ginocchietto	1	57	297-PDB-403	perno porta lamina	1
20	270-720	anello tendimolla per ginocchietto	1	58	065-L-6	rondella	1
21	270-572	attacco per ginocchietto	1	59	297-PDB-418	vite a perno per sostegno pieghettatore	1
22	270-576	bilanciere per ginocchietto	1	60	004-L-6	vite fissa lamina	2
23	270-581	spina per bilanciere	1	61	001-F-6	vite	4
24	270-573	asta porta disco per ginocchietto	1	62	297-PDB-407	leva cremi lamina	1
25	270-574	disco per ginocchietto	1	63	297-PDB-408	sostegno del pieghettatore	1
26	270-5	cuscino per ginocchietto	1	64	064-D-5	rondella	1
27	270-577	giunto per ginocchietto	1	65	057-P-5	dado	2
28	G 270-570	ginocchietto completo con differenziale	1	66	297-PDB-441	molla per punto e	1
29	160-030	perno per molla	1	67	297-PDB-442	puntale di ferro del pieghettatore	1
30	G 297-PDB-515	dispositivo per com. autom. pieghettat.	1	68	297-PDB-441	piastrina guida puntale	1
31	297-PDB-402	lamina pieghettatrice	1	69	028-B-5	vite fissa piastrina guida puntale	2
32	2701-PDB-518	perno per levetta posteriore	1	70	270-078	spina per leva del puntale	1
33	053-D-4	dado	1	71	27-094	leva per puntale	1
34	070-F-4	rondella	1	72	039-R-8,5	vite fissa pieghettatore	1
35	PM 297-PDB-515	leva comando pieghettatore	1	73	1032	bussola per molla di carica	1
36	270-702	disco IDEAL	3	74	160-032	pomoio per molla di carica	1
37	2701-PDB-517	forcilla per leva comando pieghettatore	1	75	297-PDB-443	molla di carica per lamina pieghettatrice	1
38	2701-PDB-519	perno a vite per forcilla	1	76	240-035	scobellino per molla	1

A richiesta
 2701-P-114 1 Tav 72
 G 2701-PD-181 1 73
 297-PDB-4021 73
 297-PDB-4031 73

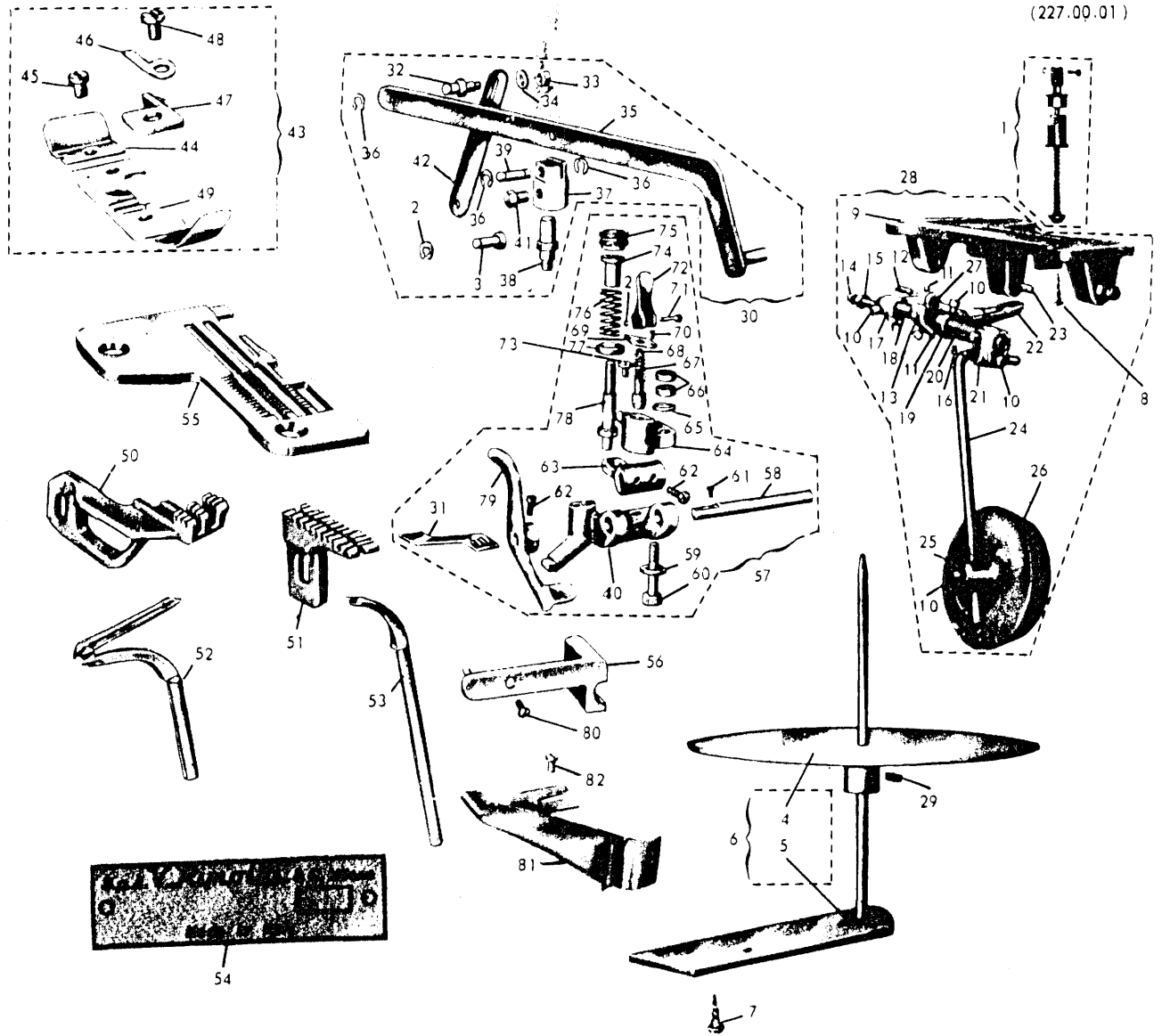


N° RIF.	N° DISEGNO	DENOMINAZIONE	QUANT.	N° RIF.	N° DISEGNO	DENOMINAZIONE	QUANT.
1	G. 270-556	asta comando differenziale compl	1	39	2701-PDB-520	perno per forcella	1
2	270-551	anelli elastici	2	40	297-PDB-401	corpo del pieghettatore	1
3	2701-PDB-558	pernetta per aggancio dispositivo	1	41	038-C-7	vite fissa dispositivo	1
4	780367-0-00	targhetta classe macchina	1	42	2701-PDB-516	levetta posteriore	1
5	001-D-7	vite fissa squadretta	1	43	G. 2.01-PD-181	piegnettore completo	1
6	PM 297-PDB-406	leva con mozzo comando pieghettatore	1	44	270-185	piastina	1
7	160-030	perno per molla	1	45	004-A-3,2	vite fissa piastrina	1
8	TS 22 x 35	viti per fissaggio ginocchietto alla tavola	4	46	270-196	stiffa fissa piedino	1
9	270-570	supporto per ginocchietto	1	47	270-191	linguetta del piedino	1
10	038-M-9	vite per ginocchietto	9	48	004-L-7	vite fissa linguetta	1
11	005-G-6	vite per fissa spinetta	2	49	2701-PD-184	slitta del piedino	1
12	270-580	spinetta per giunto	2	50	2702-P-050	griffa principale	1
13	270-579	ancora per ginocchietto	1	51	2702-P-051	griffa sussidiaria	1
14	270-998	vite a punta per ginocchietto	2	52	270-075	crochet inferiore	1
15	039-P-8	dado per vite a punta	2	53	27277-0745	crochet superiore	1
16	005-L-11	vite per spinetta	2	54	2702-P-114	placca d'ago largh cucit mm 2,5	1
17	270-573	leva porta giunto per ginocchietto	1	55	PM 2701PD417	squadretta di fermo	1
18	270-571	albero per ginocchietto	1	56	G. 297-PDB-401	pieghettatore completo	1
19	270-720	anello tendimolla per ginocchietto	1	57	270-PDB-403	perno porta lamina	1
20	270-575	molla richiamo disco per ginocchietto	1	58	004-L-6	rondella	1
21	270-572	attacco per ginocchietto	1	59	297-PDB-418	vite a perno per sostegno pieghettatore	1
22	270-576	bilanciere per ginocchietto	1	60	004-L-6	vite fissa lamina	2
23	270-581	spina per bilanciere	1	61	001-E-6	vite	4
24	270-573	asta porta disco per ginocchietto	1	62	297-PDB-407	leva premi lamina	1
25	270-574	disco per ginocchietto	1	63	297-PDB-408	sostegno del pieghettatore	1
26	270-582	cuscino per ginocchietto	1	64	064-D-5	rondella	1
27	270-577	giunto per ginocchietto	1	65	057-P-5	dado	1
28	G. 270-570	ginocchietto completo con differenziale	1	66	297-PDB-444	molla premi puntale	2
29	040-075	accellino per molla	1	67	297-PDB-442	puntale di ferro del pieghettatore	1
30	G. 297-PDB-515	dispositivo con automat del pieghettatore	1	68	297-PDB-441	piastina guida puntale	1
31	297-PDB-402	lamina pieghettatrice	1	69	028-B-5	vite fissa piastrina guida puntale	1
32	2701-PDB-513	perno per levetta posteriore	1	70	270-078	spina per leva del puntale	2
33	053-D-4	dado	1	71	270-078	leva del puntale	1
34	001-F-1	perno per molla	1	72	297-PDB-444	vite fissa pieghettatore	1
35	PM 270-PDB-515	leva comando pieghettatore	1	73	297-PDB-444	leva comando pieghettatore	1
36	001-F-1	perno per molla	1	74	297-PDB-444	leva comando pieghettatore	1
37	001-F-1	perno per molla	1	75	297-PDB-444	leva comando pieghettatore	1
38	001-F-1	perno per molla	1				
39	001-F-1	perno per molla	1				
40	001-F-1	perno per molla	1				
41	001-F-1	perno per molla	1				
42	001-F-1	perno per molla	1				
43	001-F-1	perno per molla	1				
44	001-F-1	perno per molla	1				
45	001-F-1	perno per molla	1				
46	001-F-1	perno per molla	1				
47	001-F-1	perno per molla	1				
48	001-F-1	perno per molla	1				
49	001-F-1	perno per molla	1				
50	001-F-1	perno per molla	1				
51	001-F-1	perno per molla	1				
52	001-F-1	perno per molla	1				
53	001-F-1	perno per molla	1				
54	001-F-1	perno per molla	1				
55	001-F-1	perno per molla	1				
56	001-F-1	perno per molla	1				
57	001-F-1	perno per molla	1				
58	001-F-1	perno per molla	1				
59	001-F-1	perno per molla	1				
60	001-F-1	perno per molla	1				
61	001-F-1	perno per molla	1				
62	001-F-1	perno per molla	1				
63	001-F-1	perno per molla	1				
64	001-F-1	perno per molla	1				
65	001-F-1	perno per molla	1				
66	001-F-1	perno per molla	1				
67	001-F-1	perno per molla	1				
68	001-F-1	perno per molla	1				
69	001-F-1	perno per molla	1				
70	001-F-1	perno per molla	1				
71	001-F-1	perno per molla	1				
72	001-F-1	perno per molla	1				
73	001-F-1	perno per molla	1				
74	001-F-1	perno per molla	1				
75	001-F-1	perno per molla	1				

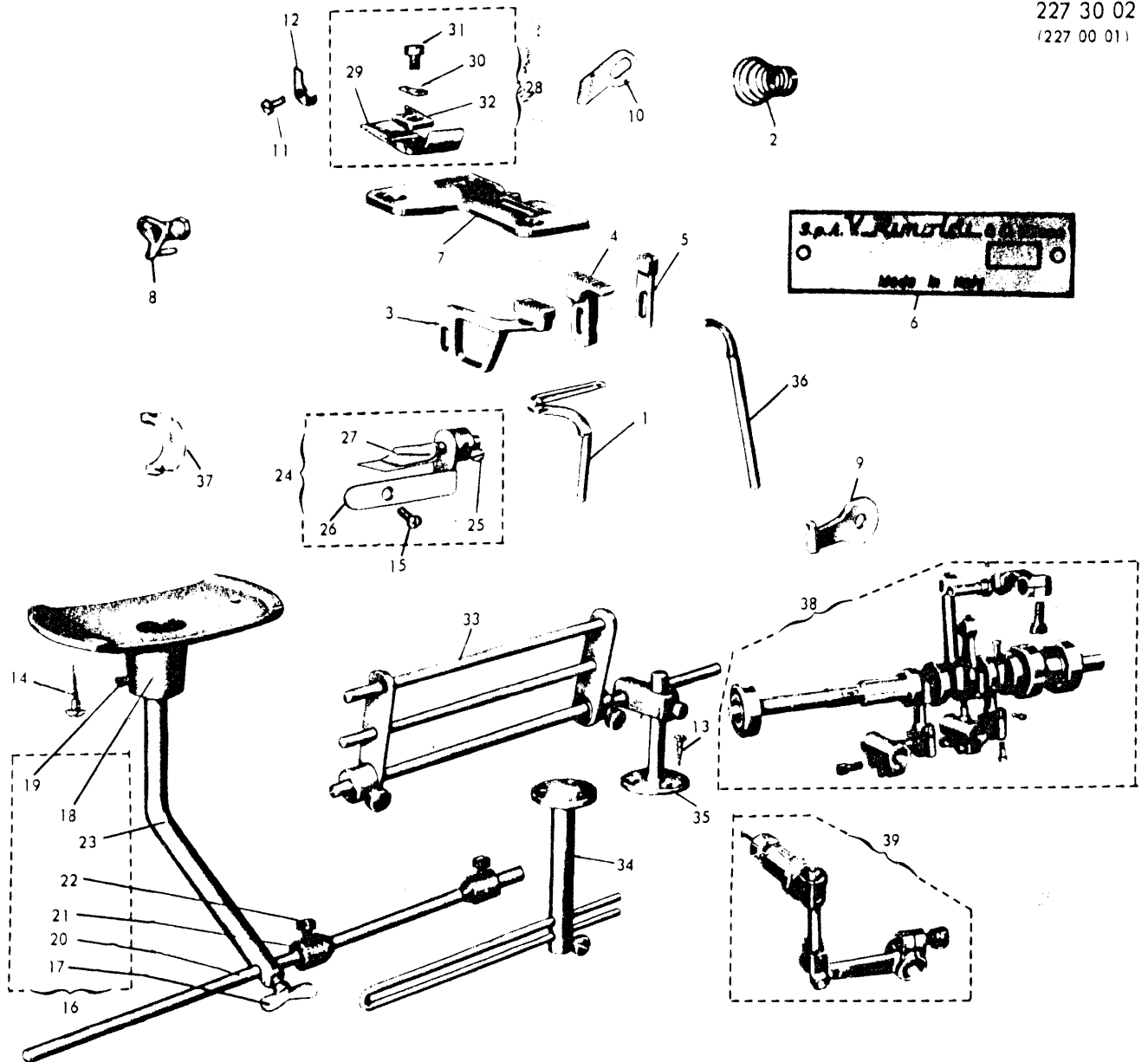


S.p.A. V. Rimoldi - C. Milano
Made in Italy

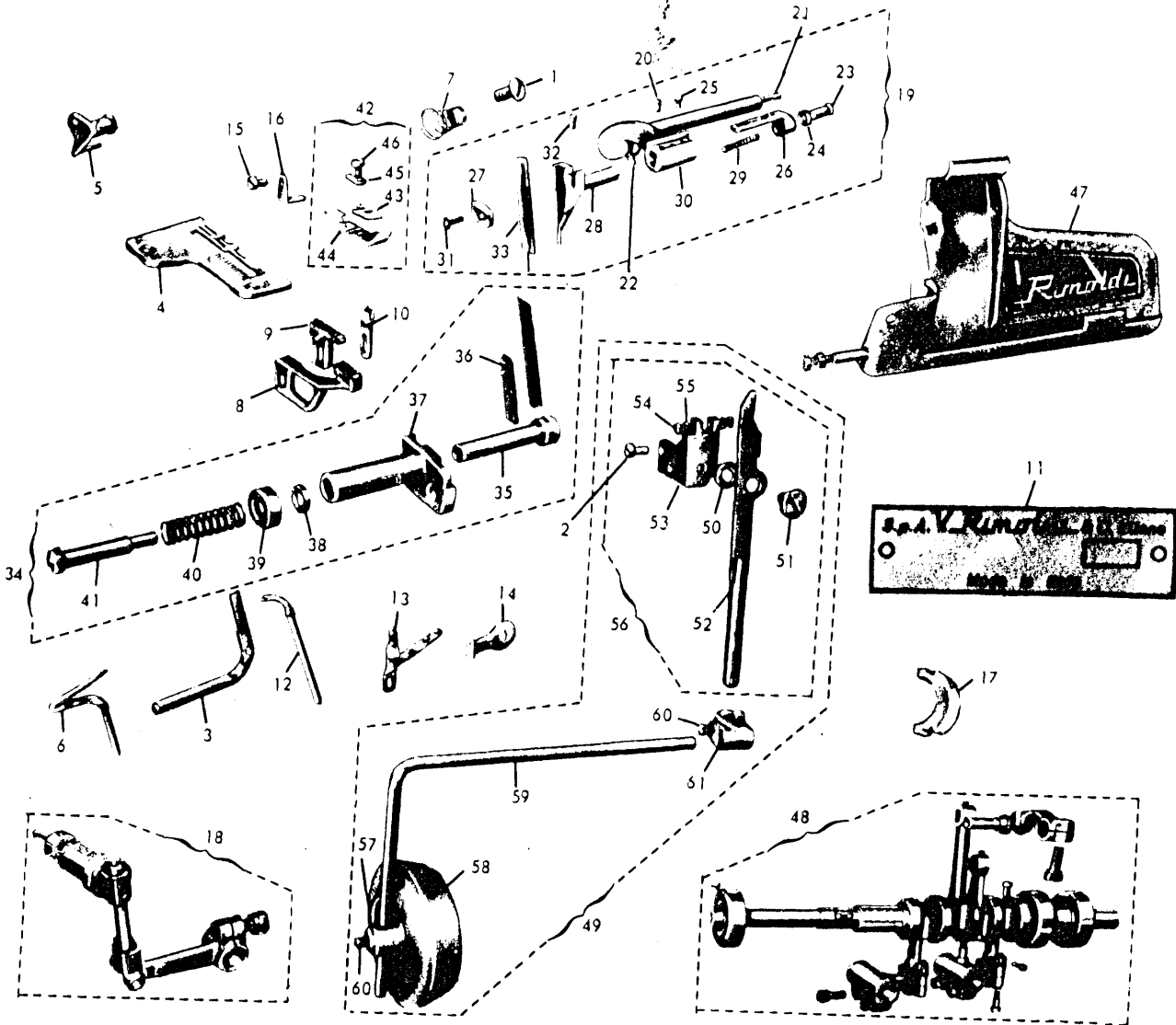
N° RIF.	N° DISEGNO	DENOMINAZIONE	QUANT	N° RIF.	N° DISEGNO	DENOMINAZIONE	QUANT
1	730253-0-00	targhetta classe macchina	1	12	004-L-8	vite	1
2	TS 20 x 30	vite	2	13	270-R-071	piastrina	1
3	PM 270-R-267	guida fettuccia	1	14	270-R-184	slitta	1
4	057-A-3	dado	1	15	G 250-R-373	porta rotolo	1
5	270-R-267	guida fettuccia	1	16	605-143	asta superiore	1
6	001-C-3,5	vite	1	17	01141	base	1
7	G 270-R-181	piedino completo	1	18	001-G-12	vite	1
8	270-185	piastrina	1	19	605-143	asta	1
9	001-A-3,2	vite fissa piastrina	1	20	605-723	anello conico	2
10	270-191	linguetta	1	21	605-937	supporto	1
11	270-196	staffa	1	22	605-980	pomolo	4



N° RIF.	N° DISEGNO	DENOMINAZIONE	QUANT.	N° RIF.	N° DISEGNO	DENOMINAZIONE	QUANT.
1	G 270-556	asta comando differenziale completa	1	42	2701-PDB-516	levetta posteriore	1
2	270-701	anelli elastici	2	43	G 2701-PDBO-181	piedino completo per cordoncino da mm 2	1
3	2701-PDB-558	permetto per aggancio dispositivo	1	44	270-185	piastrina	1
4	PM 2726PDBO142	piatto completo	1	45	001-A-3,2	vite fissa piastrina	1
5	PM 502-141 1	supporto con asta	1	46	270-196	staffa fissa piedino	1
6	G 2726PDBO9375	porta rotolo	1	47	270-191	linguetta del piedino	1
7	TS 20 x 30	vite da legno per porta rotolo	2	48	004-L-7	vite fissa linguetta	1
8	TS 22 x 35	vite per fissaggio ginocchietto alla tavola	4	49	2701-PDBO-184	slitta del piedino	1
9	270-570	supporto per ginocchietto	1	50	2701-P-050	griffa principale	1
10	038-M-9	viti per ginocchietto	9	51	2701-P-051	griffa sussidiaria	1
11	005-G-6	viti per fissa spinette	2	52	270-075	crochet inferiore	1
12	270-580	spinette per giunto	2	53	27277-0745	crochet superiore	1
13	270-579	ancora per ginocchietto	1	54	780391-0-00	targhetta classe macchina	1
14	270-998	vite a punta per ginocchietto	2	55	2701-P-114	piacca ago largh cucit mm 2,5	1
15	059-P-8	dado per vite a punta	2	56	PM 2701PD417	squadretta di fermo	1
16	005-L-11	vite per spinetta	1	57	G 297-PDB-401	pieghettatore completo	1
17	270-578	leva porta giunto per ginocchietto	1	58	297-PDB-403	perno porta lamina	1
18	270-571	albero per ginocchietto	1	59	065-L-6	rondella	1
19	270-720	anello tendimolla per ginocchietto	1	60	297-PDB-4 8	vite a perno per sostegno pieghettatore	1
20	270-575	molla richiamo disco per ginocchietto	1	61	004-L-6	vite fissa lamina	2
21	270-572	attacco per ginocchietto	1	62	001-E 6	vite	4
22	270-576	bilanciere per ginocchietto	1	63	297-PDB-407	leva premi lamina	1
23	270-581	spina per bilanciere	1	64	297-PDB-408	sostegno del pieghettatore	1
24	270-573	asta porta disco per ginocchietto	1	65	064-D-5	rondella	1
25	270-574	disco per ginocchietto	1	66	057-P-5	dado	2
26	270-582	cuscino per ginocchietto	1	67	297-PDB-444	molla premi puntale	1
27	270-577	giunto per ginocchietto	1	68	297-PDB-442	puntale di ferro del pieghettatore	1
28	G 270-570	ginocchietto completo con differenziale	1	69	297-PDB-441	piastrina guida puntale	1
29	017-F-7	grano fissa piatto	2	70	028-B-5	vite fissa piastrina guida puntale	2
30	G 2701-PDB-515	dispositivo per comando aut. del pieghettatore	1	71	270-078	spina per leva del puntale	1
31	297-PDB-402	lamina pieghettatore	1	72	270-094	leva per puntale	1
32	2701-PDB-516	perno per levetta posteriore	1	73	039-R-8,5	vite fissa pieghettatore	1
33	053-D-4	dado	1	74	1032-A	bussola per molla di carica	1
34	070-F-3	perno	1	75	160-032	puntale per molla di carica	1
35	PM 297-PDB-515	leva comando pieghettatore	1	76	270-PDB-447	valva di carica	1
36	070-F-2	perno	3	77	240-031	scodellino per molla	1
37	2701-PDB-517	foratura per leva comando pieghettatore	1	78	150-031	perno guida	1
38	2701-PDB-518	perno per sostegno pieghettatore	1	79	PM 297-PDB-406	leva comando pieghettatore	1
39	2701-PDB-519	perno per sostegno pieghettatore	1	80	001-A-7	vite fissa guida	2
40	297-PDB-401	perno per pieghettatore	1	81	PM 270PDBO-413	perno per sostegno pieghettatore	1
41	038-C-7	vite fissa guida	1	82	001-A-7	vite fissa guida	2



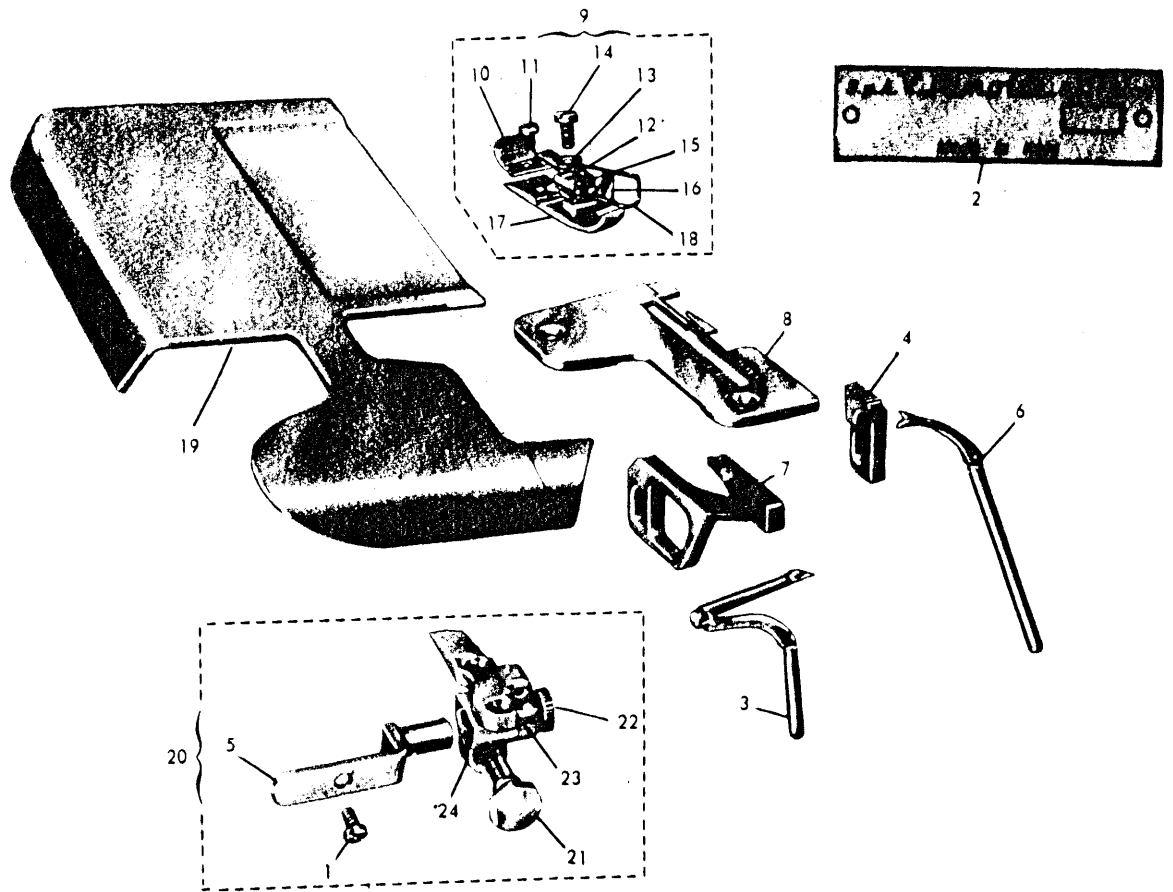
N° RIF.	N° DISEGNO	DENOMINAZIONE	QUANT.	N° RIF.	N° DISEGNO	DENOMINAZIONE	QUANT.
1	270 0751	crochet inferiore	1	21	605 723	anello di registro	2
2	270-232/1	molla per tensione crochet inferiore	1	22	605 980	pomolo	2
3	272-B 050	griffa principale	1	23	605 144	asta	1
4	272 B 051	griffa sussidiaria	1	24	G 2721 OG 4014	guida del pizzo	1
5	272 B 052	griffino	1	25	003 A 4,5	vite	1
6	780451 0-00	targhetta classe macchina	1	26	PM 274 417	squadretta	1
7	272 B 1141	placca ago larghezza cucitura mm 2	1	27	PM 2721 OG4024	guida	1
8	G 270 262/3	corpo del pressafilo	1	28	G 2721 OG 1814	piedino completo	1
9	272 B 272	tendifilo crochet inferiore	1	29	2721 OG 1844	slitta	1
10	128 110	carterino per porta coltello	1	30	270 196	staffa	1
11	2701 P 403/1	vite fissa squadretta alla leva	1	31	004 L 7	vite	1
12	272 186	squadretta di fermo per piedino	1	32	2721 CC 191	linguetta	1
13	TS 18 x 20	vite	9	33	G 2721 OG 4194	frenaggio pizzo	1
14	TS 20 x 30	vite	2	34	G 2721-OG-4414	dispositivo guida pizzo	2
15	001-D-7	vite fissa guida	1	35	PM 2721-OG4054	asta porta frenaggio	1
16	G 2721-OG-1414	gruppo porta rotolo	1	36	27221-C-074/1	crochet superiore cieco	1
17	PM 602-E-4364	galletto	1	37	2721-C2-617	settore di bilanciamento	1
18	602-E-1414	base	1	38	G 2721-C2-009/4	gruppo albero principale con biella	1
19	015-F-1G	grano	1	39	G 2721-C2-067/3	gruppo gomando crochet super ore	1
20	2721-OG-1434	asta porta rotolo	1				
						A richiesta. 272-092	Tav. 72
						272-B-0501	" 72
						272-B-0511	" 73
						272-B-114	" 73
						272-B-114 1	" 73



2

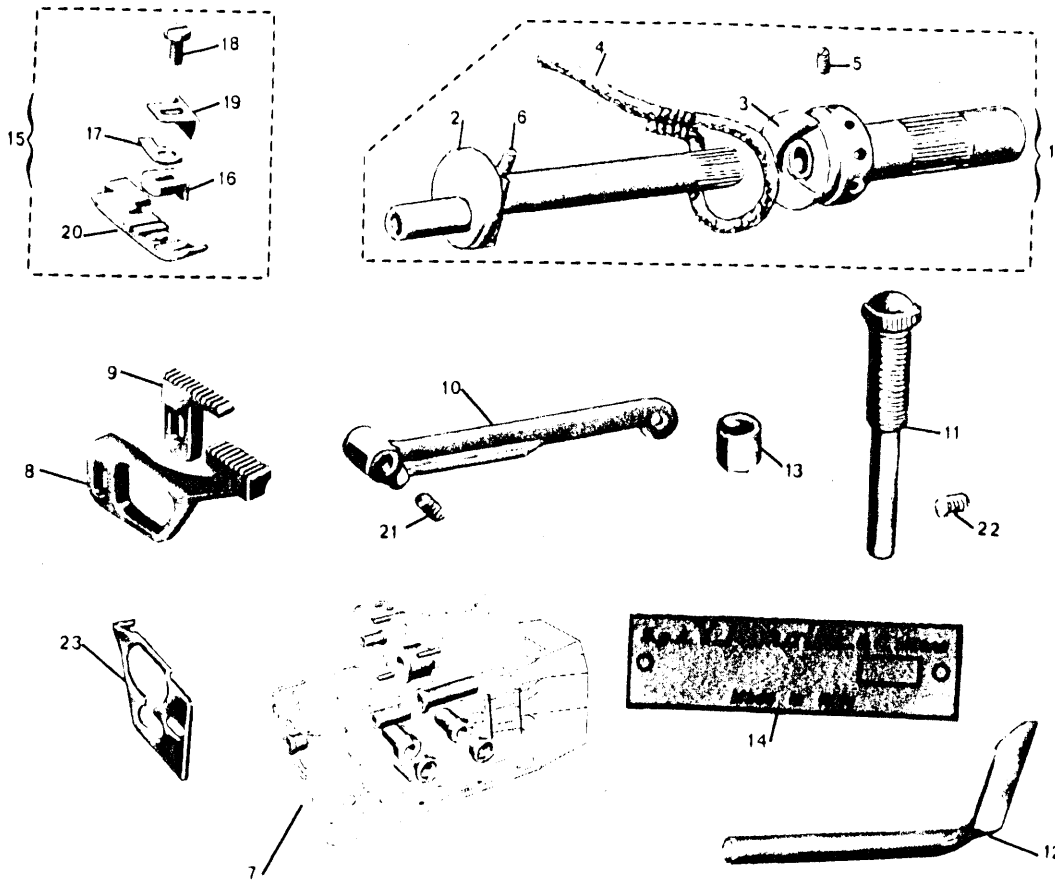
N° RIP.	N° DISEGNO	DENOMINAZIONE	QUANT.	N° RIP.	N° DISEGNO	DENOMINAZIONE	QUANT.
1	003-M-7	vite	1	32	255-442	spina	1
2	026-G-10	vite bloccaggio leva	1	33	272-BK-112	coltello	1
3	272-BK-107	spingi asola	1	34	G 272-BK-104	porta coltello inferiore completo	1
4	272-BK-114	placca ago larghezza cucitura mm 2,5	1	35	272-BK-1051	perno	1
5	G. 270-263/3	corpo del pressafilo	1	36	PM 272-BK-110	piastrina	1
6	270-0751	crochet inferiore	1	37	272-BK-104	porta coltello	1
7	270-232/1	molla tensione crochet inferiore	1	38	071-D-7	rondella	1
8	272-B-050	griffa principale	1	39	272-BK-994	scodellino	1
9	272-B-051	griffa sussidiaria	1	40	272-BK-976	molla	1
10	272-B-052	griffino	1	41	272-BK-986	vite	1
11	780204-0-00	targhetta classe macchina	1	42	G 272-BK-181	pièdino completo	1
12	270-074	crochet superiore	1	43	272-BK-191	linguetta	1
13	272-B-270	tendifilo del crochet superiore	1	44	272-BK-184	slitta	1
14	272-B-272	tendifilo del crochet inferiore	1	45	270-196	staffa	1
15	2701-P-403/1	vite fissa squadretta	1	46	004-L-7	vite	1
16	272-186	squadretta di fermo del pièdino	1	47	G 272-BK-216/2	sportello anteriore completo	1
17	2721-C2-617	settore di bilanciamento	1	48	G 2721-C2-009/4	gruppo albero principale con bielle	1
18	G. 2721-C2-067/3	gruppo comando crochet superiore	1	49	A5 272-BK-903	ginocchietto completo	1
19	G. 272-BK-096	porta coltello superiore completo	1	50	272-BK-907	rondella	1
20	092-C-2	stoppino	1	51	272-BK-906	vite	1
21	092-D-11	stoppino	2	52	PM 272-BK-903	leva	1
22	092-D-2	stoppino	1	53	272-BK-905	supporto	1
23	272-BK-991	vite registro	1	54	390-974	vite	1
24	059-A-5	dado	1	55	057-E-4	dado	2
25	004-A-3,2	vite	1	56	G 272-BK-903	leva per spostamento coltelli	2
26	272-BK-102	guida	2	57	270-574	disco	1
27	272-BK-103	staffa	1	58	270-582	cuscinio	1
28	272-BK-099	porta coltello	1	59	272-BK-573	asta	1
29	272-BK-100	molla	1	60	038-M-9	vite	1
30	PM. 272-BK-096	leva	1	61	270-572	attacco	3
31	272-BK-982	vite	1				1

A richiesta 272-BK-1141 Tav 73
272-BK-114 1 73
272-BK-675 72

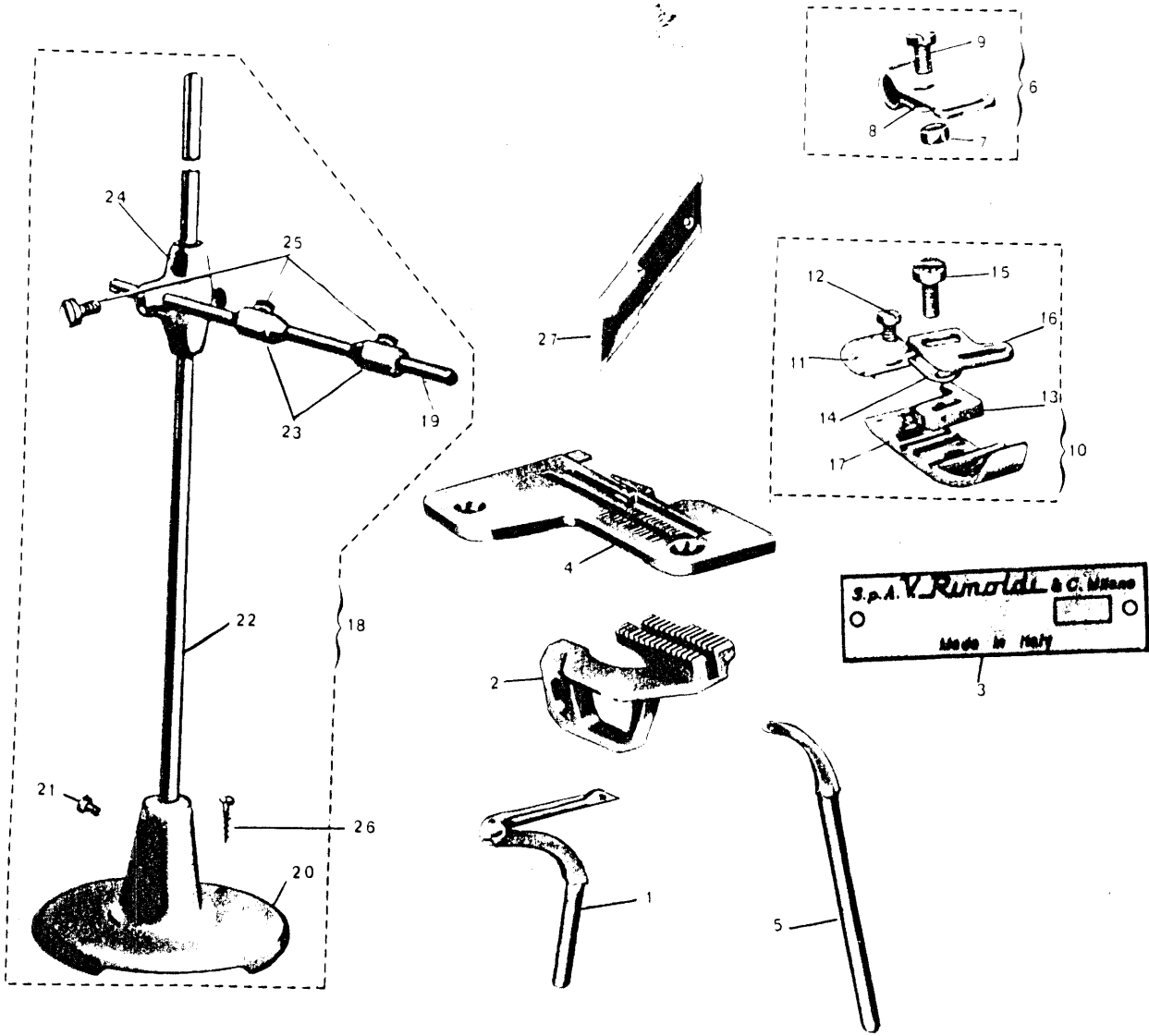


N° RIF.	N° DISEGNO	DENOMINAZIONE	QUANT.	N° RIF.	N° DISEGNO	DENOMINAZIONE	QUANT.
1	001-D-7	vite fissa guida	1	14	004-L-8	vite	1
2	780280-0-00	targhetta classe macchina	1	15	270-989	vite	1
3	270-075	crochet inferiore	1	16	275-183	blocchetto	1
4	272-051	griffa sussidiaria	1	17	273-184	slitta	1
5	PM 275-417	supporto	1	18	273-186	guida	1
6	270-D-074/1	crochet superiore cieco	1	19	G 2753-210/3	piano di lavoro completo	1
7	273-050	griffa principale	1	20	A.S.273-413	guida per orlare	1
8	273-114	placca ago larghezza cucitura mm. 2	1	21	275-426	vite	1
9	G.273-181	pièdino completo	1	22	275-425	pomolo	1
10	275-185	piastrina	1	23	275-410	spina	1
11	001-A-3,2	vite	1	24	272-408	corpo della guida	1
12	272-191	linguetta	1				
13	270-196	staffa	1				

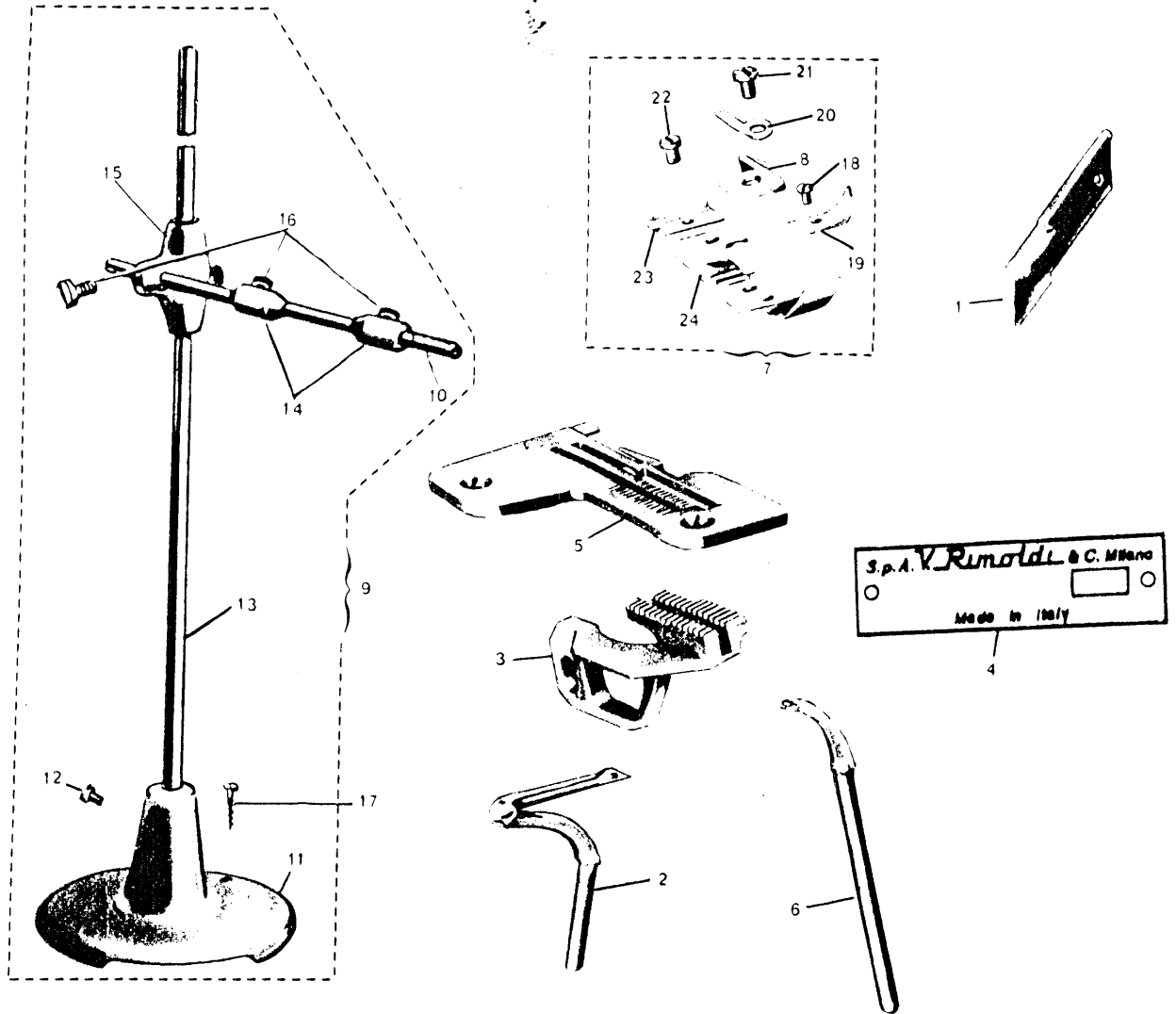
A richiesta: 272-092 Tav. 72
27277-0745 " 72



N° RIF.	N° DISEGNO	DENOMINAZIONE	QUANT.	N° RIF.	N° DISEGNO	DENOMINAZIONE	QUANT.
1	G. 2732-B-039	gruppo completo disposit. infittimento	1	13	2732-B-916	bussola intermedia	1
2	2732-B-039	perno	1	14	780222-0-00	targhetta classe macchina	1
3	2732-B-029	bussola	1	15	G 2732-B2-181	piedino completo	1
4	RG. 3 x 220	stoppino	1	16	272-B-191	linguetta	1
5	RG. 2,5 x 4	stoppino	1	17	270-196	staffa	1
6	RG. 1 x 22	stoppino	1	18	004-L-8	vite	1
7	G 2732-B-002/1	base completo	1	19	272-B-183	piastrina	1
8	2732-B-050	griffa principale	1	20	2732-B2-184	slitta	1
9	2732-B-051	griffa sussidiaria	1	21	270-943	grano per fissare leva	1
10	2732-B-071	leva comando perno infittimento	1	22	270-974	grano per fissare vite regolazione	1
11	2732-B-072	vite per regolazione infittimento	1	23	27100-227	piastrina di fermo salva ago	1
12	2732-B-107	spingi asola	1				1

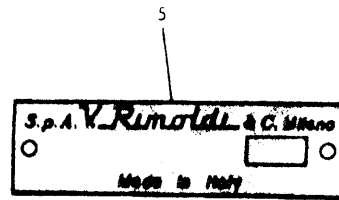

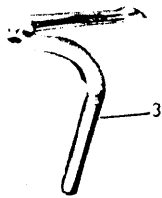
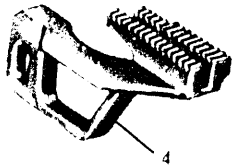

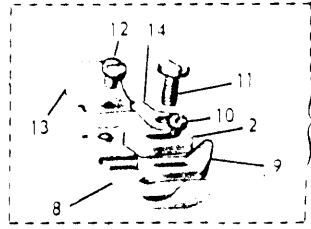


N° RIF.	N° DISEGNO	DENOMINAZIONE	QUANT.	N° RIF.	N° DISEGNO	DENOMINAZIONE	QUANT.
1	270-075	crochet inferiore	1	15	001 L 8	vite	1
2	27 01 050 1	griffa principale	1	16	270 EF 071	piastrina	1
3	780435 0-00	targhetta classe macchina	1	17	270 EF 184	slitta	1
4	27 01 114 1	placca d ago (largh cucitura mm 3 3)	1	18	G 250 R 9573	porta rotolo completo	1
5	27 277-0745	crochet superiore	1	19	605 144	asta superiore	1
6	P.M. 270R-267	piastrina guida fettuccia	1	20	01141	base	1
7	057A-3	dado	1	21	001 G 12	vite	1
8	270 R 267	guida fettuccia	1	22	605 143	asta	1
9	001 C 5 5	vite	1	23	605 723	anello conico	2
10	G 270 EF-121	piédino completo	1	24	605 937	supporto	1
11	270-185	piastrina	1	25	605 980	pomolo	1
12	001 A-3 2	vite fissa piastrina	1	26	TS 20x30	viti fissa telaio	1
13	270 EF-191	linguetta	1	27	279 112	caltello superiore	1
14	270-196	staffa	1				



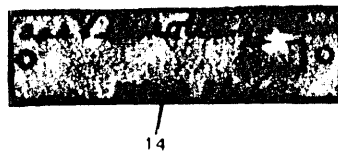
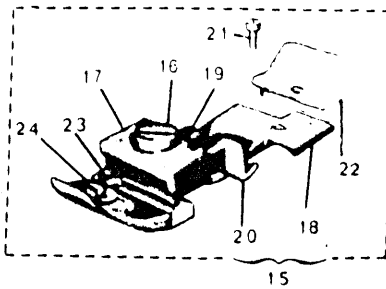
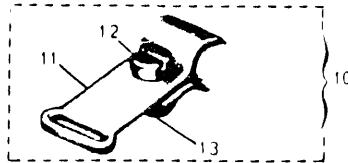
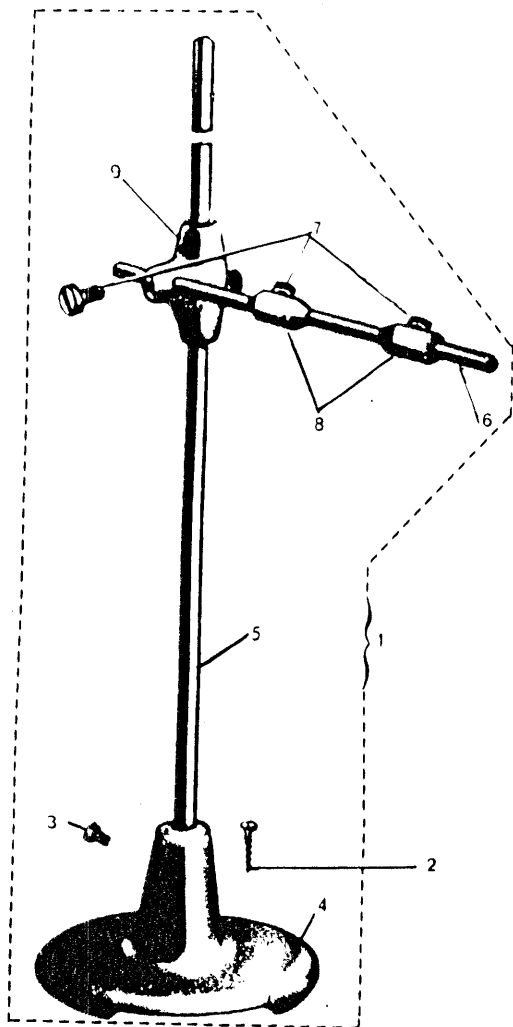
N° RIF.	N° DISEGNO	DENOMINAZIONE	QUANT.	N° RIF.	N° DISEGNO	DENOMINAZIONE	QUANT.
1	270-112	coltello superiore	1	13	605-143	asta	1
2	270-075	crochet inferiore	1	14	605-723	anello conico	1
3	27-01-0501	griffa principale	1	15	605-937	supporto	2
4	730434 0-00	targhetta classe macchina	1	16	605-980	pomolo	1
5	27-01-1141	placca d'ago (largh. cucitura mm. 3,3)	1	17	15-20x30	viti	2
6	27-277-0745	crochet superiore	1	18	270-989	vite per blocchetto	1
7	270-E-181	pedino completo	1	19	270-183	blocchetto	1
8	270-E-191	linguetta del pedino	1	20	270-196	staffa	1
9	G-250-R-9373	porta rotolo	1	21	004-L-7	vite per linguetta	1
10	605-144	asta superiore	1	22	001-A-3-2	vite per piastrina	1
11	01141	base	1	23	270-185	piastrina guida catenella	1
12	001-G-12	vite	1	24	270-184	slitta del pedino	1

N.B. Quando la trasformazione da 227 00 07 in 227 29 05 viene eseguita presso il cliente, dare solo la linguetta 270-E 191 e non il pedino completo G 270 E 181.

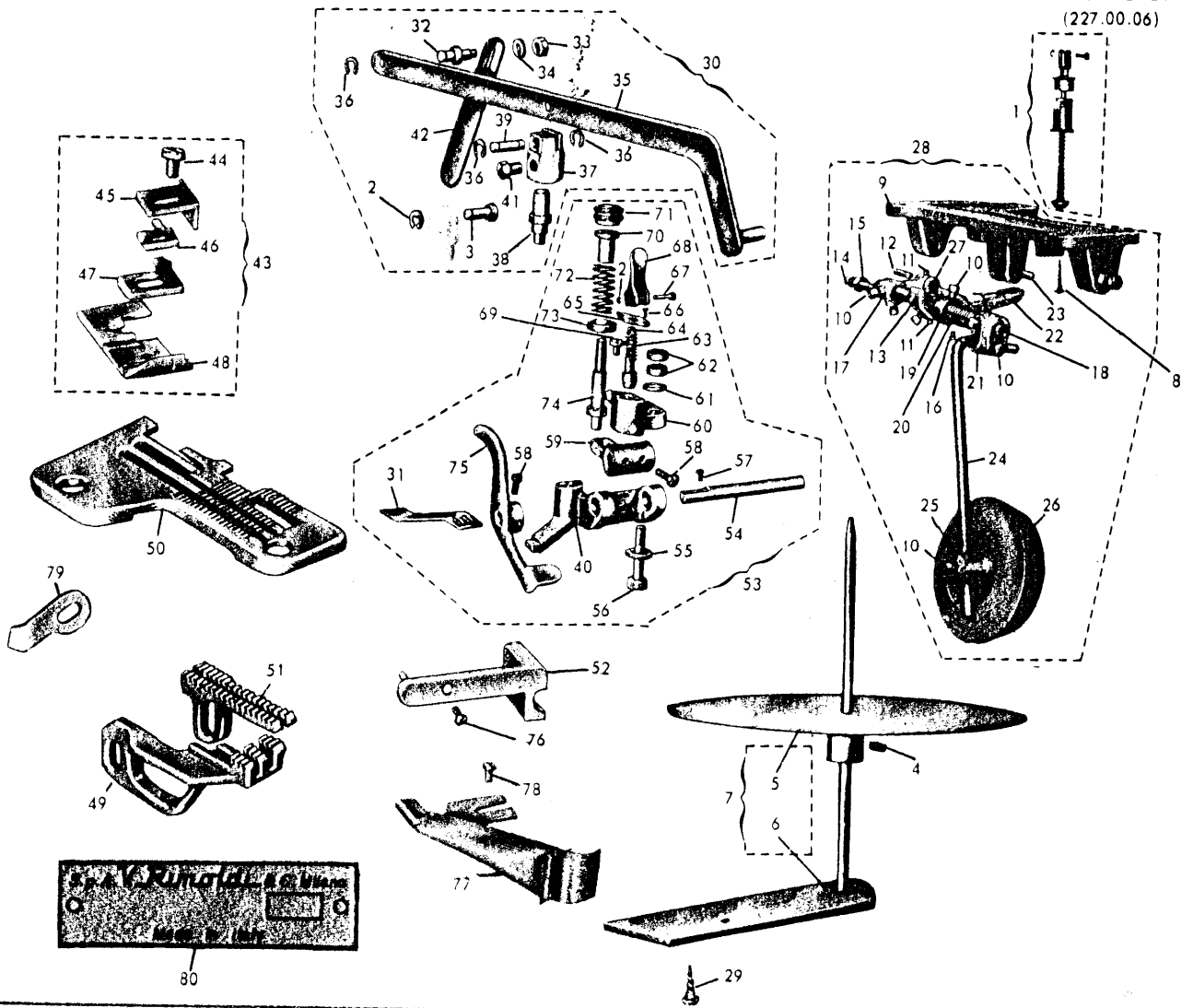


N° RIF.	N° DISEGNO	DENOMINAZIONE	QUANT.	N° RIF.	N° DISEGNO	DENOMINAZIONE	QUANT.
1	G 27 01A 181	piadino completo	1	3	270-184	slitta del piadino	1
2	27 01A-191	linguetta del piadino	1	9	270-183	bloccetto	1
3	270-075	crochet inferiore	1	10	270-989	vite per bloccetto	1
4	27 01 050 1	griffa principale	1	11	001 L 7 1/2	vite per linguetta	1
5	780433-G-00	targhetta classe macchina	1	12	001 A-3,2	vite per piastrina	1
5	27 277-0745	crochet superiore	1	13	270-185	piastrina guida catenella	1
7	G 27 01A-114	placca d ago con tub largh cucit mm 3 5	1	14	270-196	staffa	1

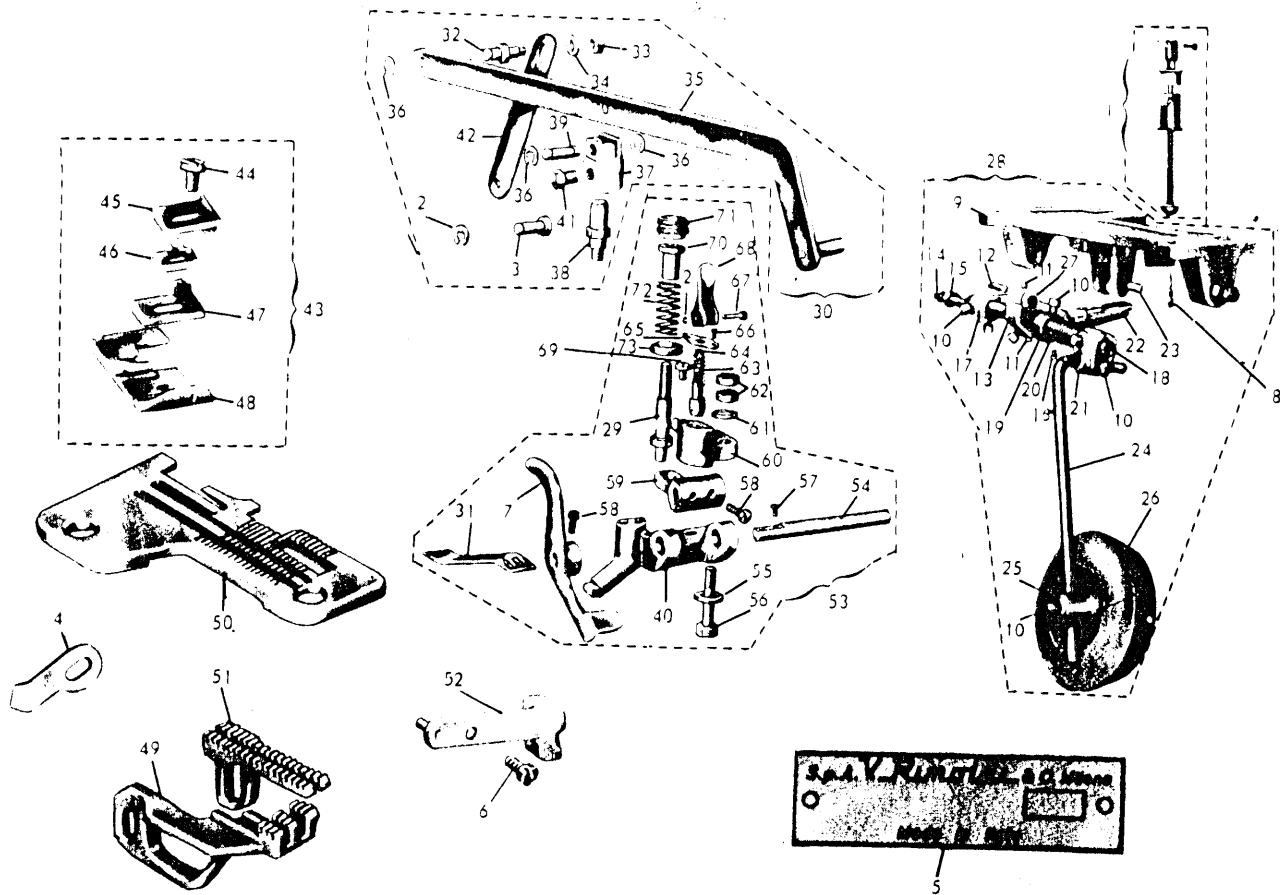
N B Quando la trasformazione da 227 00 07 in 227 29 04 viene effettuata presso il cliente, dare solo la linguetta 27 01-A 191 e non il piadino completo G 27 01-A 181



N° RIF.	N° DISEGNO	DENOMINAZIONE	QUANT.	N° RIF.	N° DISEGNO	DENOMINAZIONE	QUANT.
1	G 250 R-9373	porta rotolo	1	13	057 A 3	dado	
2	TS 20x30	viti a legno	2	11	780203 0-00	targhetta classe macchina	
3	001 G 12	vite	1	15	G 277 R 181	piedino completo	
4	01141	base	1	16	001 G 3	vite	
5	605-143	asta principale	1	17	2777-196	piastina	
6	605-144	asta superiore	1	18	277 R 184	slitta	
7	605-980	pomolo	4	19	2777-196	staffa	
8	605-723	anello conico	2	20	277 191	linguetta	
9	605-937	supporto	1	21	001 A 3 2	vite	
10	PM 2777 R 267	guida fettuccia completo	1	22	277 185	piastina	
11	2777 R-267	guida fettuccia completo	1	23	27 277 R 071	piastina	
12	001 C S 5	vite	1	24	001 G 3	vite	

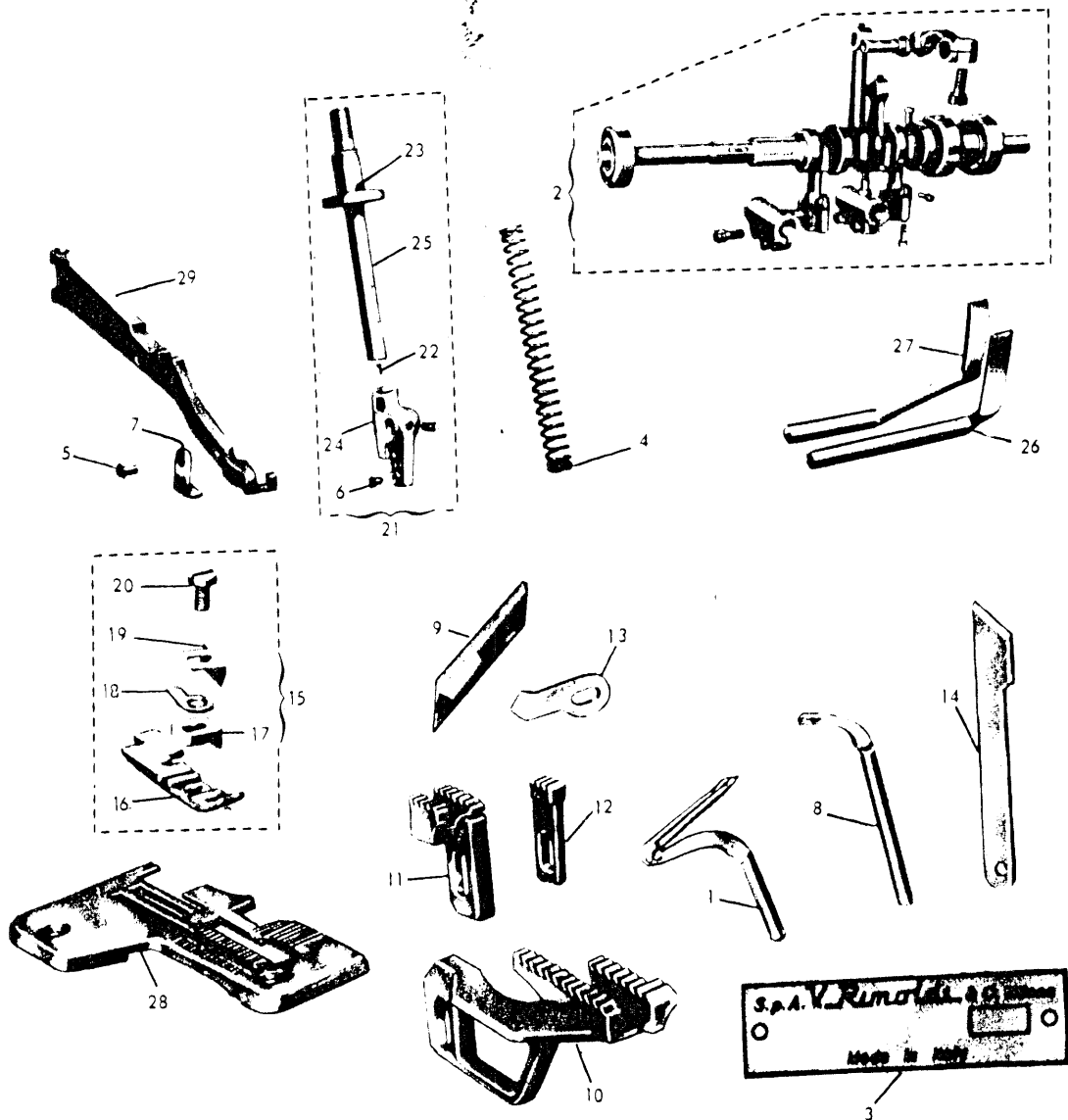


N° RIF.	N° DISEGNO	DENOMINAZIONE	QUANT.	N° RIF.	N° DISEGNO	DENOMINAZIONE	QUANT.
1	G 270-556	asta comando leva differenziale completo	1	41	038 C-7	vite fissa dispositivo	1
2	270-701	anelli elastici	2	42	27.01-PDB-516	levetta posteriore	1
3	270 I-PDB-558	pernetto per aggancio dispositivo	1	43	G2777-PDBO 181	pieghe completo (solo per cardoncino 2mm)	1
4	017 E-7	grano	2	44	001 E-3	vite fissa linguetta	1
5	PM 2726PDBC425	piatto completo	1	45	2777-PDBO-1831	piastrina	1
6	PM 502-141 I	supporto con asta	1	46	27.26PDB-196-3	stafetta del piedino	1
7	G 2726PDBO9375	porta rotola	1	47	2777 PDBO-1911	linguetta del piedino	1
8	T.S. 22x35	viti per fissaggio ginocchietto alla tavola	4	48	2777 PDBO-1841	slitta del piedino	1
9	270 570	supporto per ginocchietto	1	49	27.77-PDB-050	griffa principale	1
10	038 M-9	viti per ginocchietto	9	50	27 77-PDB-1141	placca d'ago larghezza cucitura mm.4,7	1
11	005 G-6	viti per fissa spinette	2	51	27 77-PDB-051	griffa sussidiaria	1
12	270-580	spinette per giunto	2	52	PM297-PDB4 17-1	squadretta di fermo	1
13	270-579	ancora per ginocchietto	1	53	G 297-PDB-401	pieghettatore completo	1
14	270-998	viti a punta per ginocchietto	2	54	297-PDB-403	perno porta lamina	1
15	059 P-8	dadi per viti a punta	2	55	065 L 6	rondella	1
16	005 L-11	vite per spinetta	1	56	297-PDB-418	vite a perno per sostegno pieghettatore	1
17	270-578	leva porta giunto per ginocchietto	1	57	004 L-6	vite fissa lamina	2
18	270-571	albero per ginocchietto	1	58	001 E 6	vite	4
19	270-720	anello tendimolla per ginocchietto	1	59	297 PDB-407	leva premi lamina	1
20	270-575	molla richiamo disco per ginocchietto	1	60	297-PDB-403	sostegno del pieghettatore	1
21	270-572	attacco per ginocchietto	1	61	064 D-5	rondella	1
22	270-576	bilanciere per ginocchietto	1	62	057 P 5	dado	2
23	270-581	spina per bilanciere	1	63	297-PDB-114	molla premi puntale	1
24	270-573	asta porta disco per ginocchietto	1	64	297-PDB 442	puntale di fermo del pieghettatore	1
25	270 574	disco per ginocchietto	1	65	297-PDB-441	piastrina guida puntale	1
26	270-582	cuscino per ginocchietto	1	66	028 B-5	vite fissa piastrina guida puntale	2
27	270-577	giunto per ginocchietto	1	67	270 078	spina per leva del puntale	1
28	G. 270-570	ginocchietto completo comando diff	1	68	270 094	leva del puntale	1
29	160-030	perno per molla	1	69	039 R-8 5	vite fissa pieghettatore	1
30	G 297-PDB-515	dispositivo per com. automatico del pieghettatore	1	70	1032 a	bussola per molla di carica	1
31	297 PDB-402	lamina pieghettatrice	1	71	160-032	pomolo per molla di carica	1
32	27.01-PDB-518	perno per levetta posteriore	1	72	297-PDB-443	molla di carica per lamina pieghettatrice	1
33	053 D 4	uso	1	73	240-035	scodellino per molla	1
34	070 F-4	rondella	1	74	160 030	perno per molla	1
35	P.W. 297-PDB-515	leva comando pieghettatore	1	75	PM 297-PDB-406	leva con mozzo comando pieghettatore	1
36	270-702	disco IDEAL	3	76	001 D-7	vite fissa squadretta	1
37	27.01-PDB-517	forcella per leva comando pieghettatore	1	77	PM297PDBO 413	guida per cardoncino da mm. 2	1
38	27 01-PDB-519	perno a vite per forcella	1	78	001 E 7	viti fissa guida	2
39	27 01-PDB-520	perno per forcella	1	79	128-110	caterino per porta coltello superiore	1
40	297-PDB-401	corpo del pieghettatore	1	80	730380-C-00	arghetta	1
				A richiesta:			
				27.277 074	Tav 72	297.PDB-4021	73
				270 075-2	72	297.PDB-4031	73
				G. 27 77 PDBO-1812	73	PM.297-PDBO-4131	73

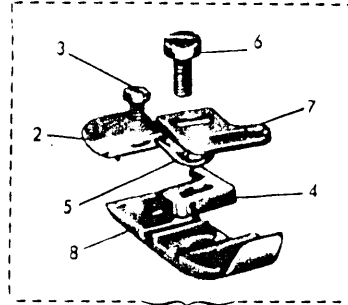
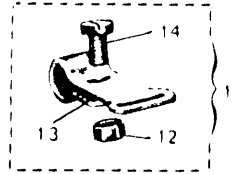
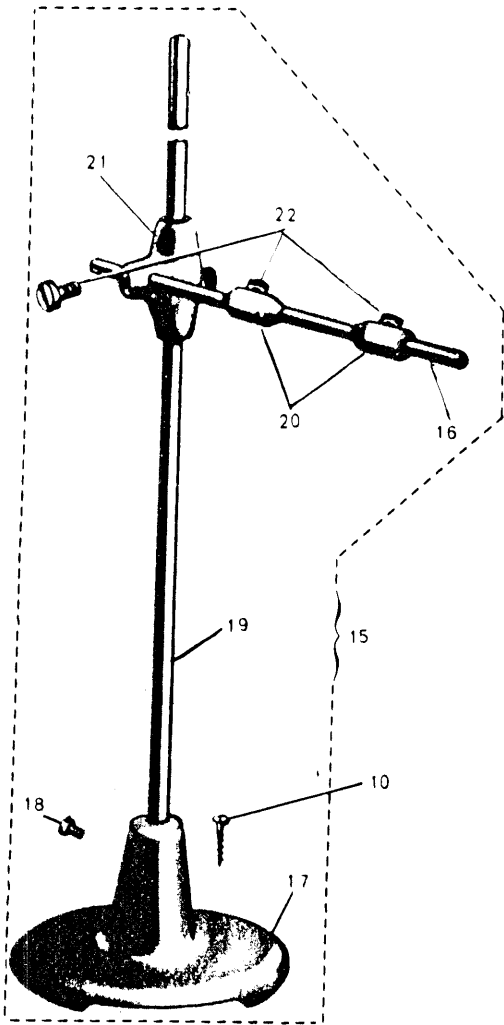


N° RIF.	N° DISEGNO	DENOMINAZIONE	QUANT.	N° RIF.	N° DISEGNO	DENOMINAZIONE	QUANT.
1	G. 270-556	asta comando differenz completo	1	38	27 01-PDB 519	perno a vite per forcella	1
2	270 701	anelli elastici	2	39	27 01 PDB-20	perno per forcella	1
3	27 01-PDB-558	pernetto per aggancio dispositivo	1	40	297-PDB-401	corpo del pieghettatore	1
4	125-110	carterino per porta coltello superiore	1	41	038 C-7	vite fissa dispositivo	1
5	780360 0-00	targhetta classe macchina	1	42	27 01-PDB-516	levetta posteriore	1
6	001-D-7	vite fissa squadretta	1	43	G. 2777 PDB-181	pieдино completo	1
7	PM 297-PDB-406	leva con muzzo comando pieghettatore	1	44	004 L 9	vite fissa linguetta	1
8	TS 22x35	viti per fissaggio ginocchiello alla tavola	4	45	27 77 183	piastrina	1
9	270-570	supporto per ginocchiello	1	46	27 77-196	stiffa fissa piedino	1
10	038 M 9	viti per ginocchiello	9	47	277-191	linguetta del piedino	1
11	005 G 6	viti per fissa spinette	2	48	27 77-PDB 134	slitta del piedino	1
12	270-580	spinette per giunto	2	49	27 77-PDB-050	griffa principale	1
13	270-579	ancora per ginocchiello	1	50	27.77-PDB-1141	placca d'ago-larghezza cucitura mm. 4.7	1
14	270-998	viti a punta per ginocchiello	2	51	27 77 PDB 051	griffa sussidiaria	1
15	059 P-8	Jadi per viti a punta	2	52	PM2701-PD 4171	squadretta di fermo	1
16	005 L-11	vite per spinetta	1	53	G. 297-PDB-401	pieghettatore completo	1
17	270-578	leva per porta giunto per ginocchiello	1	54	297-PDB-403	perno porta lamina	1
18	270-571	albero per ginocchiello	1	55	065 L	rondella	1
19	270-720	anello tendi molla per ginocchiello	1	56	297 PDB-418	vite a perno per sostegno pieghettatore	1
20	270-575	molla richiamo disco per ginocchiello	1	57	004 L 6	vite fissa lamina	2
21	270-572	attacco per ginocchiello	1	58	001 E 6	vite	4
22	270-576	bilanciere per ginocchiello	1	59	297 PDB 407	leva premi lamina	1
23	270-581	spina per bilanciere	1	60	297 PDB-408	sostegno del pieghettatore	1
24	270-573	asta porta disco per ginocchiello	1	61	064 D 5	rondella	1
25	270-574	disco per ginocchiello	1	62	057 P 5	dado	2
26	270-582	cuscino per ginocchiello	1	63	297 PDB-444	molla premi puntale	1
27	270-577	giunto per ginocchiello	1	64	297 PDB 442	puntale di fermo del pieghettatore	1
28	G. 270-570	ginocchiello completo comando differenz	1	65	297 PDB-441	piastrina guida puntale	1
29	160-030	perno per molla	1	66	028 B 5	vite fissa piastrina guida puntale	2
30	G. 297-PDB-515	dispositivo per com autom del pieghettat	1	67	270 078	spina per leva del puntale	1
31	297-PDB-402	lamina pieghettatrice	1	68	270 094	leva per puntale	1
32	27 01-PDB 518	cerno per levetta posteriore	1	69	039 R 8 5	vite fissa pieghettatore	1
33	053 D-4	dado	1	70	1032 a	bussola per molla di carica	1
34	070 F-4	rondella	1	71	160-032	pomolo per molla di carica	1
35	PM. 297-PDB-515	leva comando pieghettatore	1	72	297-PDB-443	molla di carica per lamina pieghettatrice	1
36	270 702	disco IDEAL	3	73	240-035	scodellino per molla	1
37	27 01-PDB-517	forcella per leva comando pieghettatore	1				

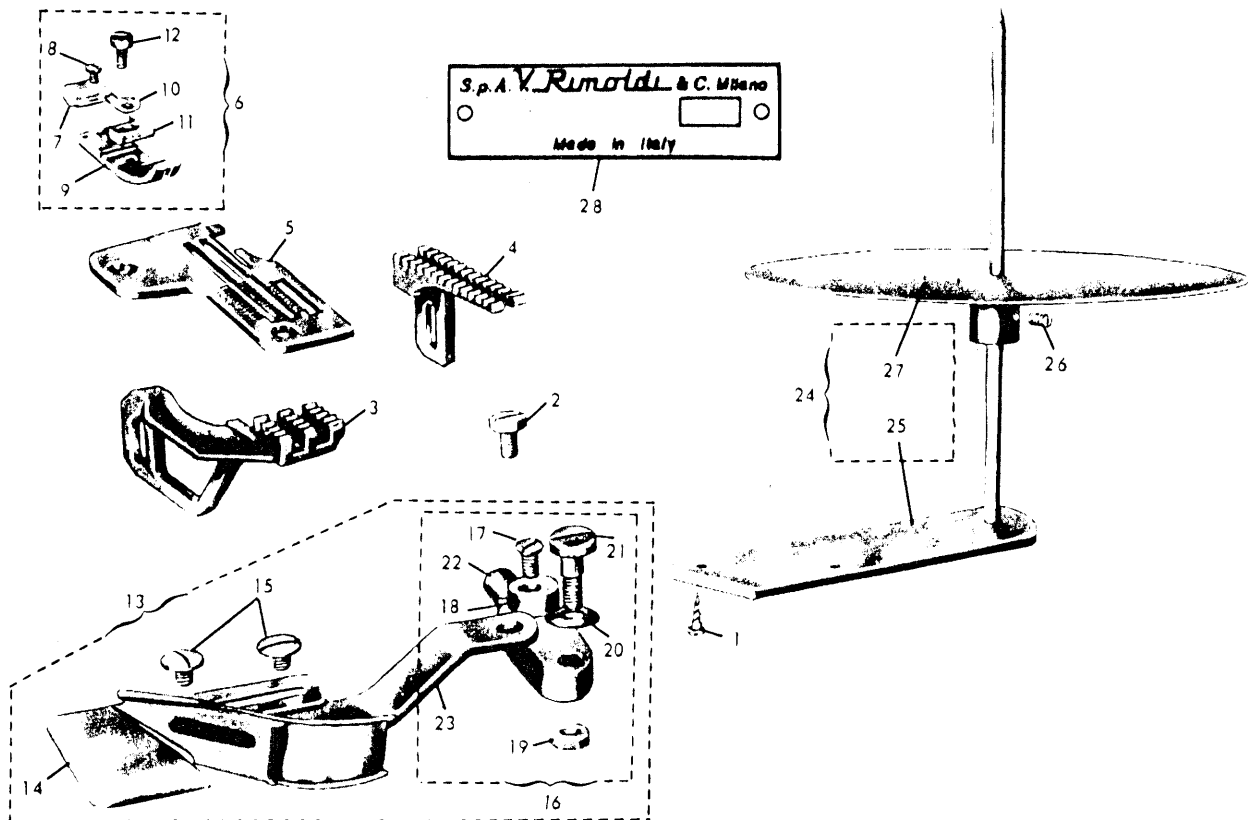
A richiesta
27 277 074 Tav 72
270 075-2 72
297 PDB-4021 73
297 PDB 4031 73



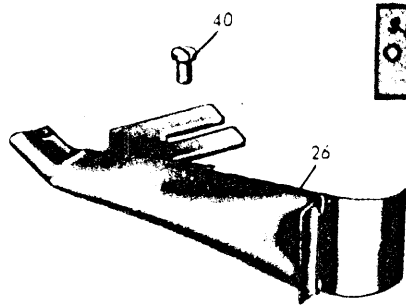
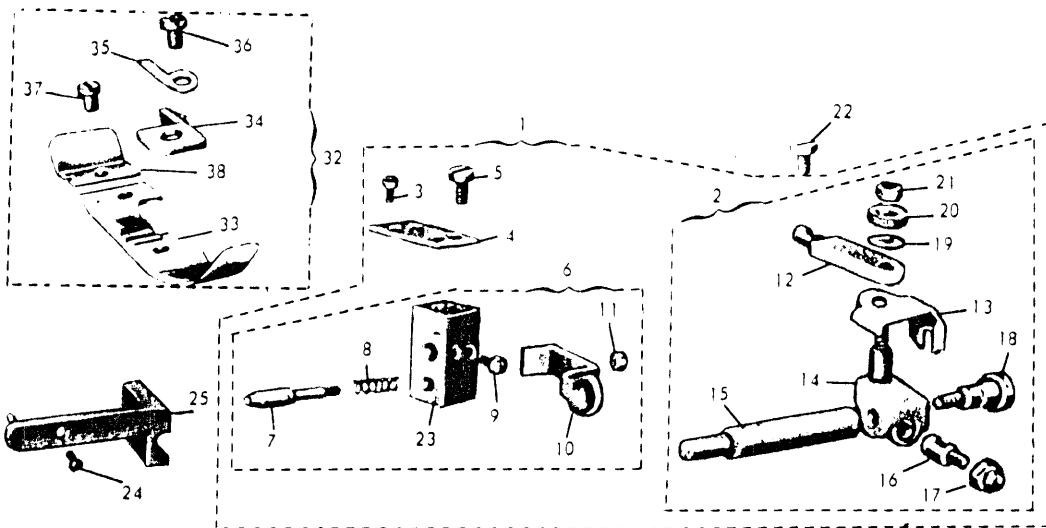
N° RIF.	N° DISEGNO	DENOMINAZIONE	QUANT.	N° RIF.	N° DISEGNO	DENOMINAZIONE	QUANT.
1	270 075	crochet inferiore	1	16	277 184	slitta	1
2	G. 27 00 B-009	albero principale completo	1	17	277 151	linguetta	1
3	780206-0-00	targhetta classe macchina	1	18	270 196	staffa	1
4	27 01P 092	molla premi piedino	1	19	237 183	piastrina	1
5	27 01P 403/1	vite per squadretta di fermo	1	20	004 L 8	vite	1
6	003 A-4 5	vite fissa ago	1	21	G. 27 77 025	becco d'ago con morsetto	1
7	27.26-186	squadretta di fermo piedino	1	22	016 A 2 5	grano	1
8	27 277 0745	crochet superiore	1	23	092 A 10	stoppino	1
9	275 B-112	coltello superiore	1	24	27.77 020	morsetto	1
10	277 051	griffa principale	1	25	290-025	perno	1
11	277 0511	griffa sussidiaria	1	26	27 77-107	spingi asola	1
12	277 052	griffino	1	27	27 77 109	salva ago	1
13	128 110	carterino per porta coltello superiore	1	28	27 77 1141	placca d'ago (larghezza cucitura mm 5)	1
14	277-113	coltello inferiore	1	29	28 778 075	leva apribile porta piedino	1
15	G 27 7 181	piedino completo	1				
						A richiesta	
						270.075 2	Tav 72
						27 277-074	72
						277 050	73
						277 051	72
						27 77-1142	73



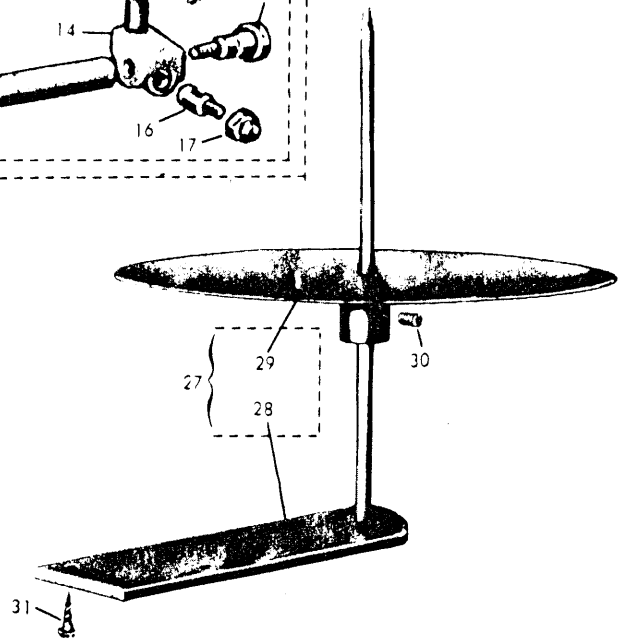
N° RIF.	N° DISEGNO	DENOMINAZIONE	QUANT.	N° RIF.	N° DISEGNO	DENOMINAZIONE	QUANT.
1	G 270 R-181	piedino completo	1	12	057 A-3	dado	1
2	270-185	piastrina	1	13	27 OR-267	guida fettuccia	1
3	001 A-3 2	vite	1	14	001 C-5 3/4	vite	1
4	270-191	linguetta	1	15	G.25OR 9373	supporto porta bobina	1
5	270-195	staffa	1	16	605-144	asta superiore	1
6	004 L 8	vite	1	17	01141	bacca	1
7	270 R 071	piastrina	1	18	001 G-12	vite	1
8	270 R-184	slitta	1	19	605-143	asta	1
9	780251-0-00	targhetta classe macchina	1	20	605-723	anello conico	2
10	T.S. 20x30	viti a legno	2	21	605-937	supporto	1
11	PM 27OR 267	guida fettuccia	1	22	605-980	pannello	1



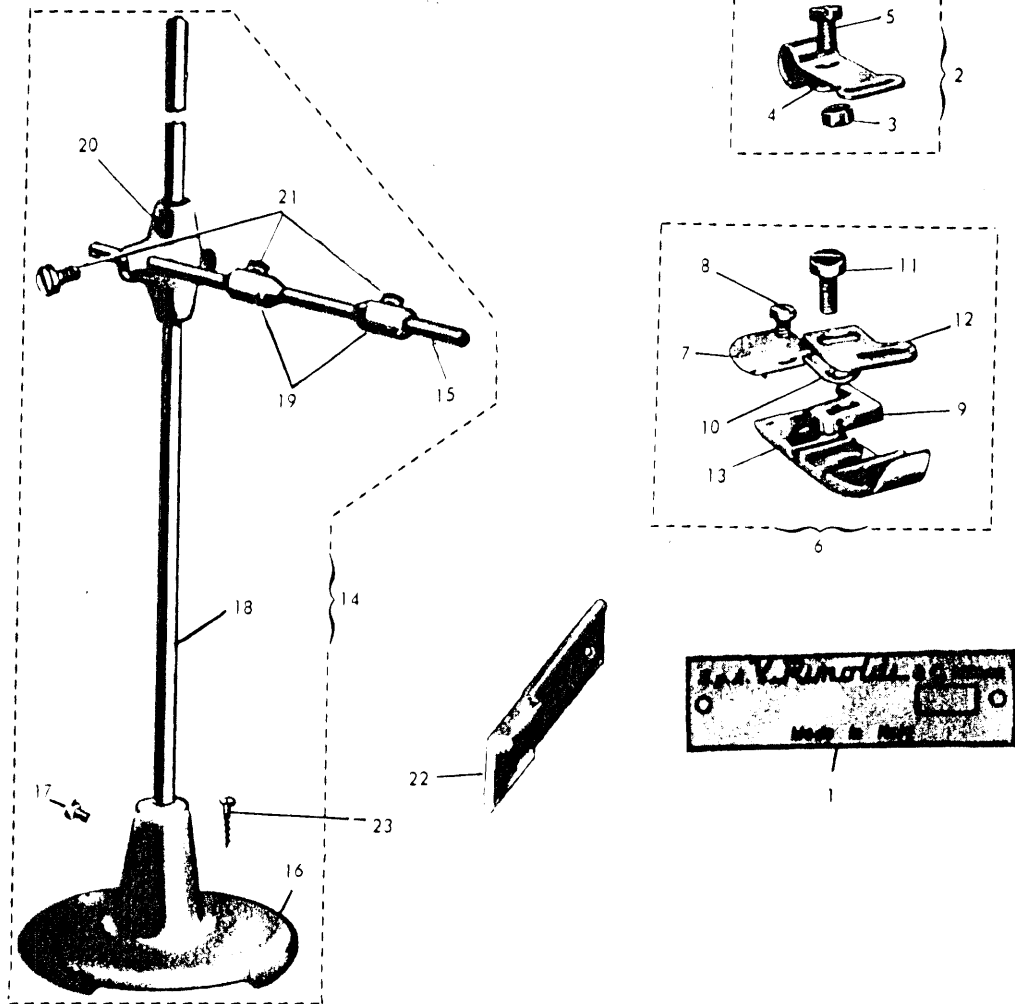
N° RIF.	N° DISEGNO	DENOMINAZIONE	QUANT.	N° RIF.	N° DISEGNO	DENOMINAZIONE	QUANT.
1	FS 20x30	vite fissa porta rotolo	2	15	255-404	viti	2
2	039 R 8,5	vite fissa guida	1	16	G. 276 B-403	supporto completo	1
3	270 H-050	griffa principale	1	17	032 F-6 5	vite per eccentrico	1
4	270 H-051	griffa sussidiaria	1	18	60,5 412	eccentrico	1
5	270 H-114	piacca d'ago largh. cucitura mm. 3,5-4	1	19	07 E-4	dado	1
6	G. 270 H-181	piedino completo	1	20	276 B-412	molla a tazza	1
7	270-185	piastrina	1	21	011 E-13	vite a collare	1
8	001 A-3.2	vite	1	22	276 B-417	sostegno guida	1
9	270 H-184	slitta	1	23	276 B-407	supporto girevole	1
10	270-196	staffa	1	24	G 2726 PDBO-9375	porta rotolo	1
11	270 H-191	linguetta	1	25	PM. 602-141	supporto con asta	1
12	004 L-7	vite	1	26	O 17 E 7	grano	1
13	AS 270 H-413	guida del materiale	1	27	PM2726 PDBO 1425	piatto completo	1
14	G 270 H-413	guida ad imbuto	1	28	780340 0-00	targhetta classe macchina	1



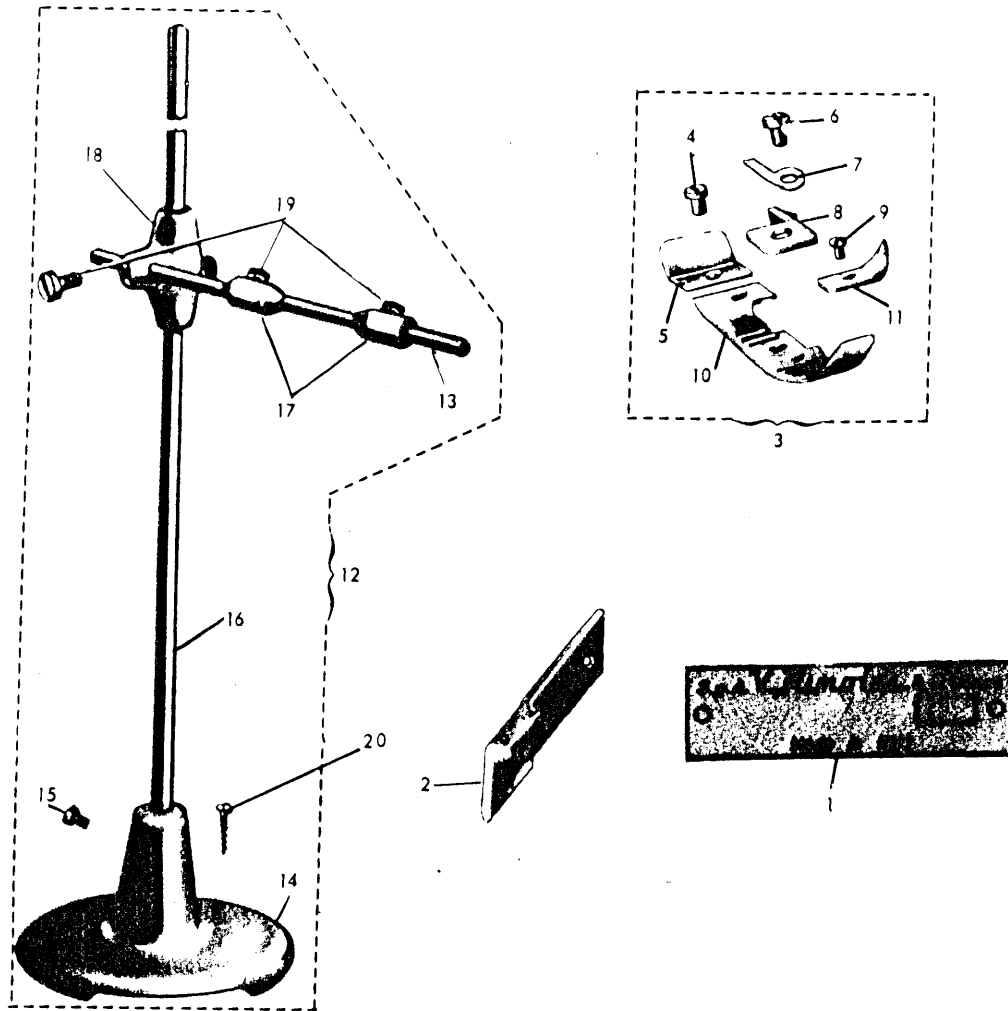
39



N° RIF.	N° DISEGNO	DENOMINAZIONE	QUANT.	N° RIF.	N° DISEGNO	DENOMINAZIONE	QUANT.
1	G. 270 F. 1	supporto mobile porta guida	1	21	2753 2211	dado	1
2	G. 270 I PDB 3792	supporto	1	22	039 R 8 5	vite fissa supporto mobile	1
3	001 E-5	vite	1	23	2701 PDB-4083	corpo del pieghettatore	1
4	270 F. 402	piastrina	2	24	001 D.7	vite fissa squadretta	1
5	2726 PDBO-2055	vite	2	25	PM2701PD417 1	squadretta di fermo	1
6	G.2701PDB-4083	bloccetto	1	26	PM 270 F-413	guida del materiale	1
7	2701 PDB 4422	pristencino	1	27	G2726 PDBO 9375	porta rotola	1
8	2701 PD.444	molla	1	28	PM 602-141 1	supporto con asta	1
9	001 C.5 5	vite	2	29	PM2726PDBO142	piatto completo	1
10	2701 PDB-2232	levetta	1	30	017 E 7	grano	1
11	2701 PD.932	dado	1	31	TS.20x30	vite da legno	2
12	2753 4172	sostegno	1	32	G 2701 PD 181	piedino completo	1
13	2753-2201	forcella	1	33	2701 PD 184	slitta	1
14	2753-4071	supporto girevole	1	34	270-191	linguetta	1
15	2701 PDB-4012	asta	1	35	270-196	stoffs	1
16	2753 4181	nottolino	1	36	004 L-7	vite	1
17	2701-PD-980	dado	1	37	001 A 3 2	vite	1
18	2753 4251	vite	1	38	270 185	piastrina	1
19	2753-4121	molla a terra	1	39	780250 0-00	targhetta classe macchina	1
20	2753-4261	pomolo	1	40	001-E 7	vite fissa guida	1

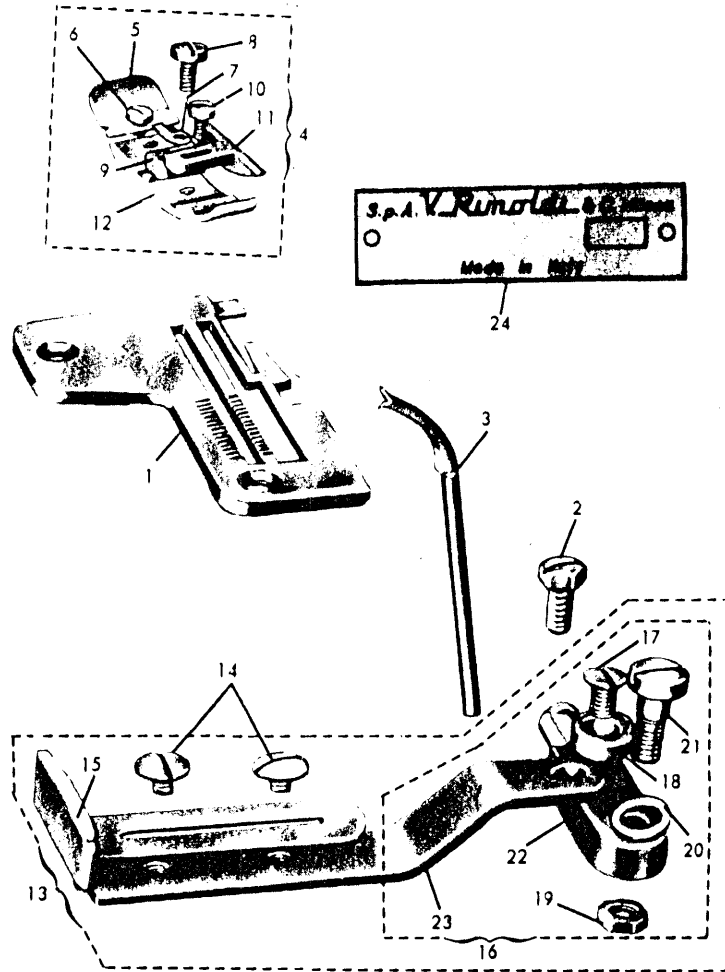


N° RIF.	N° DISEGNO	DENOMINAZIONE	QUANT.	N° RIF.	N° DISEGNO	DENOMINAZIONE	QUANT.
1	780431-0-00	targhetta classe macchina	1	13	270 EF 184	slitta	1
2	PM 270 R 267	piastrina guida fettuccia	1	14	G. 250 R-9373	porta rotolo dell elastico	1
3	057 A-3	dado	1	15	605-144	asta superiore	1
4	270 R-267	guida fettuccia	1	16	0,1141	bare	1
5	001 C 5	vite	1	17	001 G-12	vite	1
6	G 270 EF-181	piedino completo	1	18	605-113	asta	1
7	270-185	piastrina	1	19	605-723	anello carico	2
8	001 A-3 2	vite fissa piastrina	1	20	605 937	supporto	1
9	270 EF-191	linguetta	1	21	605-980	pomolo	4
10	270-196	staffa	1	22	279-112	cattello superiore	1
11	004 L 3	vite	1	23	TS 20x30	viti fissa telaio	2
12	270 EF-071	piastrina	1				

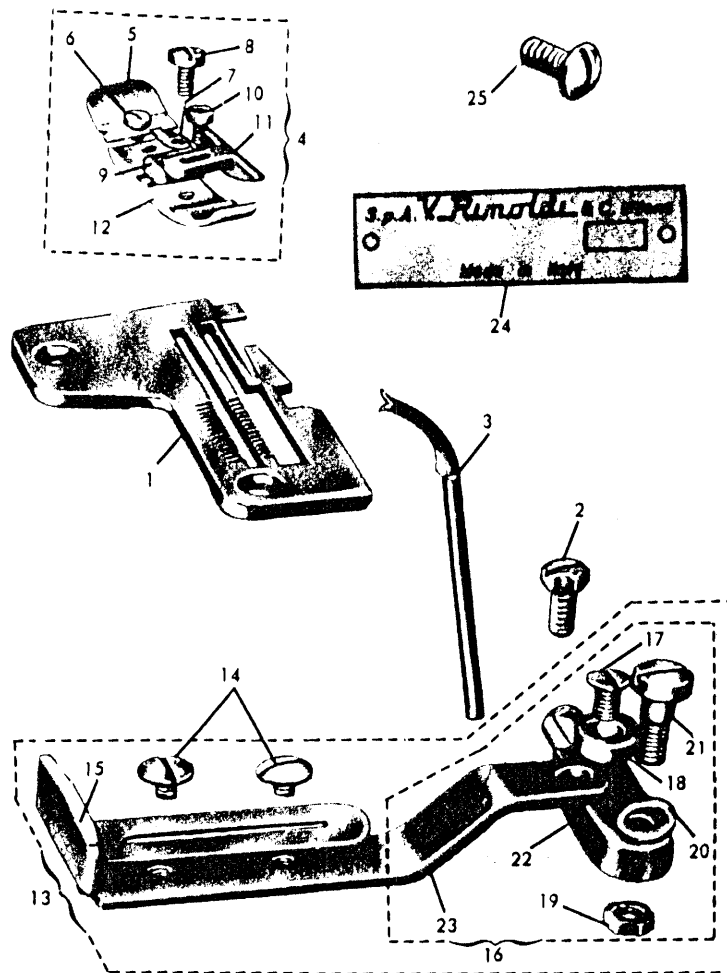


REF. N°	PART. N°	DESCRIPTION	QUANT.	REF. N°	PART. N°	DESCRIPTION	QUANT.
1	780430-0-00	machine class plate	1	11	270-183	stop	1
2	279-112	knife, upper	1	12	G.250-R-9373	spool stand, complete	1
3	G.270-E-181	presserfoot, complete	1	13	605-144	bar, top	1
4	001-A-3,2	screw, chaining plate securing	1	14	01141	base	1
5	270-185	chaining plate	1	15	001-G-122	screw	1
6	004-L-7	screw, chaining finger securing	1	16	605-143	upright	1
7	270-196	lug, chaining plate	1	17	605-723	tapered sleeve	2
8	270-E-191	finger, chaining	1	18	605-937	bracket	1
9	270-989	screw, stop securing	1	19	605-980	knurled head screw	4
10	270-184	shoe, presserfoot	1	20	TS.20x30	screw, frame securing	2

N.B. When 227-00-01 is changed to 227-29-01 on customer's premises install only chaining finger 270-E-191 and not complete presserfoot G.270-E-181.

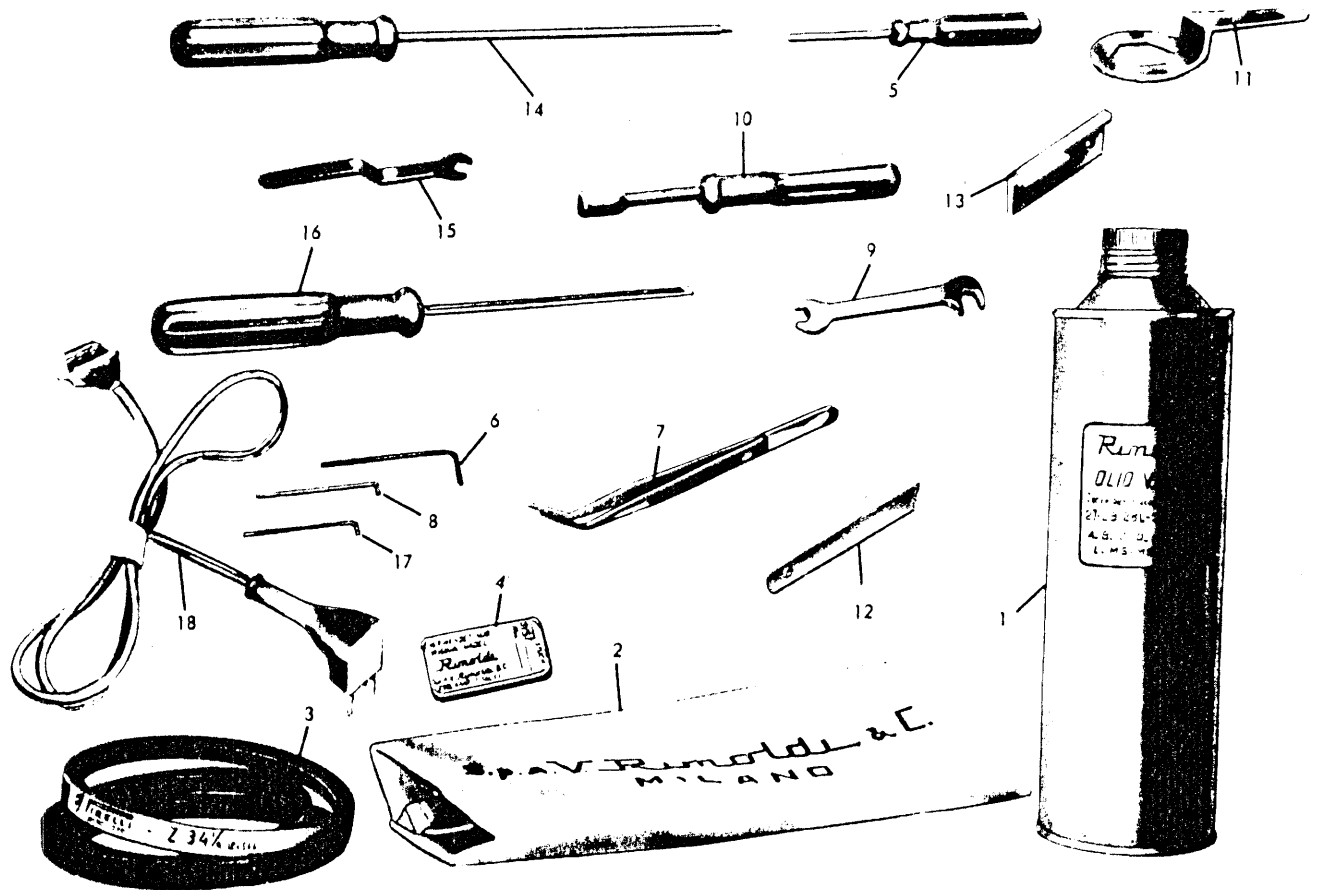


REF. N°	PART. N°	DESCRIPTION	QUANT.	REF. N°	PART. N°	DESCRIPTION	QUANT.
1	270-1142	needle plate, bight width 11/64"	1	14	255-404	screws	2
2	039-R-8,5	screw, guide plate securing	1	1	PM.276-B-403	guide	1
3	270-D-074/1	looper, eyeless secondary	1	16	G.276-B-403/1	support, complete	1
4	G.274-B1-1811	presserfoot assembly complete	1	17	032-F-6,5	screw, for eccentric	1
5	270-185	presserfoot chaining plate	1	18	605-412	eccentric	1
6	001-A-3,2	screw, chaining plate securing	1	19	057-E-4	nut	1
7	270-196	lug, chaining plate	1	20	276-B-412	cup spring	1
8	004-L-7	screw, chaining finger securing	1	21	011-E-13	collet screw	1
9	270-191	chaining finger	1	22	276-B-417/1	bearing plate, guide	1
10	001-A-5,5	screw, guide retaining	1	23	276-B-407/1	swivel support	1
11	274-B1-1921	guide	1	24	780411-0-00	machine class plate	1
12	276-B-184	shoe, presserfoot	1				
13	AS.276-B-403/1	guide, swivel	1				
					On request:		
					270-075	primary looper	Tab. 75
					27-277-0745	secondary looper	" 75




N° RIF.	N° DISEGNO	DENOMINAZIONE	QUANT.	N° RIF.	N° DISEGNO	DENOMINAZIONE	QUANT.
1	270-1142	placca d'ago = largh. cucito a mm. 4,4	1	14	255-404	vite	2
2	039 R-R15	vite fissa guida	1	15	PM 276 B-403	guida	1
3	270 D-074 1	crachet superiore cieco	1	16	G. 276 B-403 1	sostegno completo	1
4	G. 274 B1-1911	pieдино completo	1	17	032 F-6 5	vite per eccentrico	1
5	270-185	piastrina	1	18	605-412	eccentrico	1
6	001 A-3 2	vite fissa piastrina	1	19	057 E-4	dado	1
7	270-196	staffa	1	20	276 B-412	molla a tozza	1
8	004 L-7	vite fissa linguetta	1	21	011 E-13	vite a collare	1
9	270-191	linguetta	1	22	276 B-417 1	sostegno guida	1
10	001 A-5.5	vite fissa guida	1	23	276 B-407 1	supporto giravole	1
11	274 B1-1921	guida	1	24	7804 10 0-00	tarquette classe macchina	1
12	276 B-184	slitta	1	25	003 M-7	vite per cappello	1
13	AS 276 B-403 1	guida giravole	1				

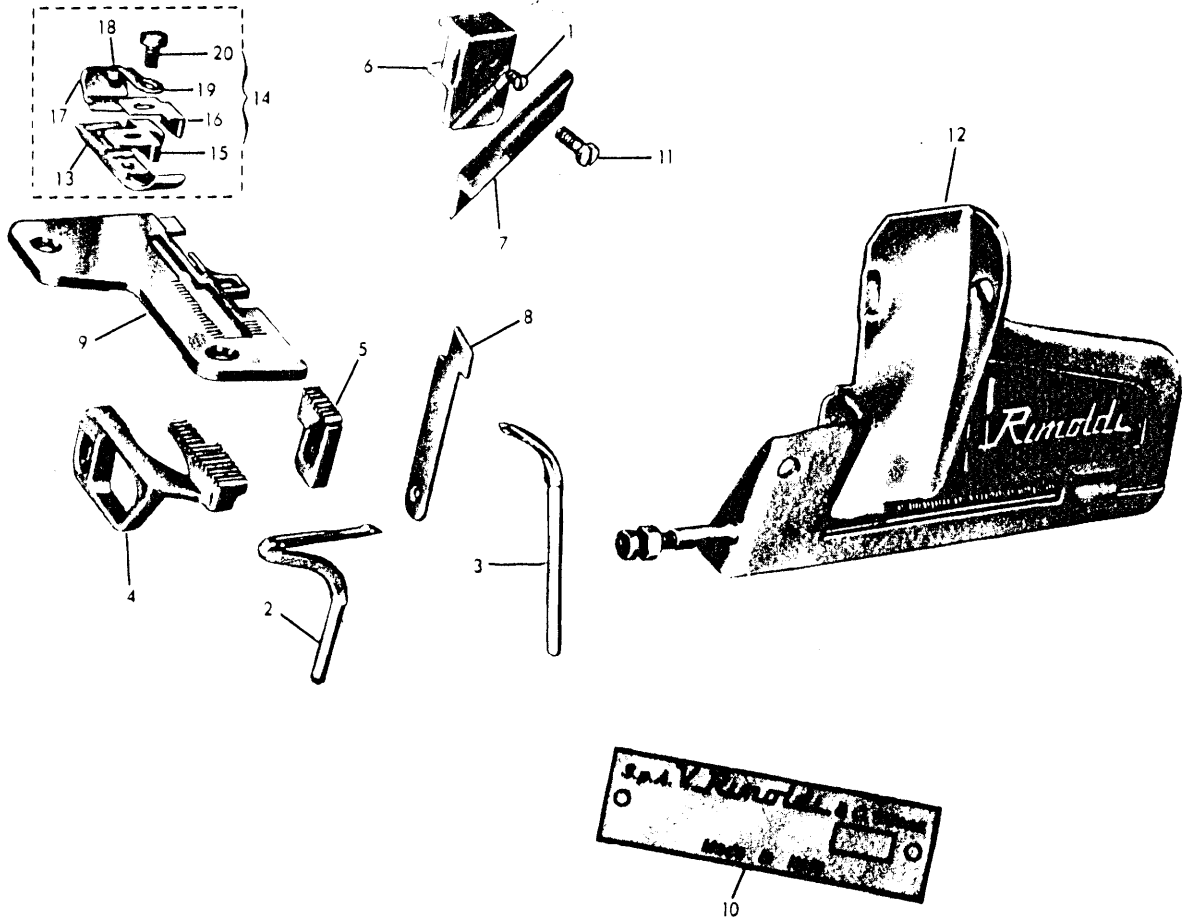
A richiesta
270075 Tav. 72



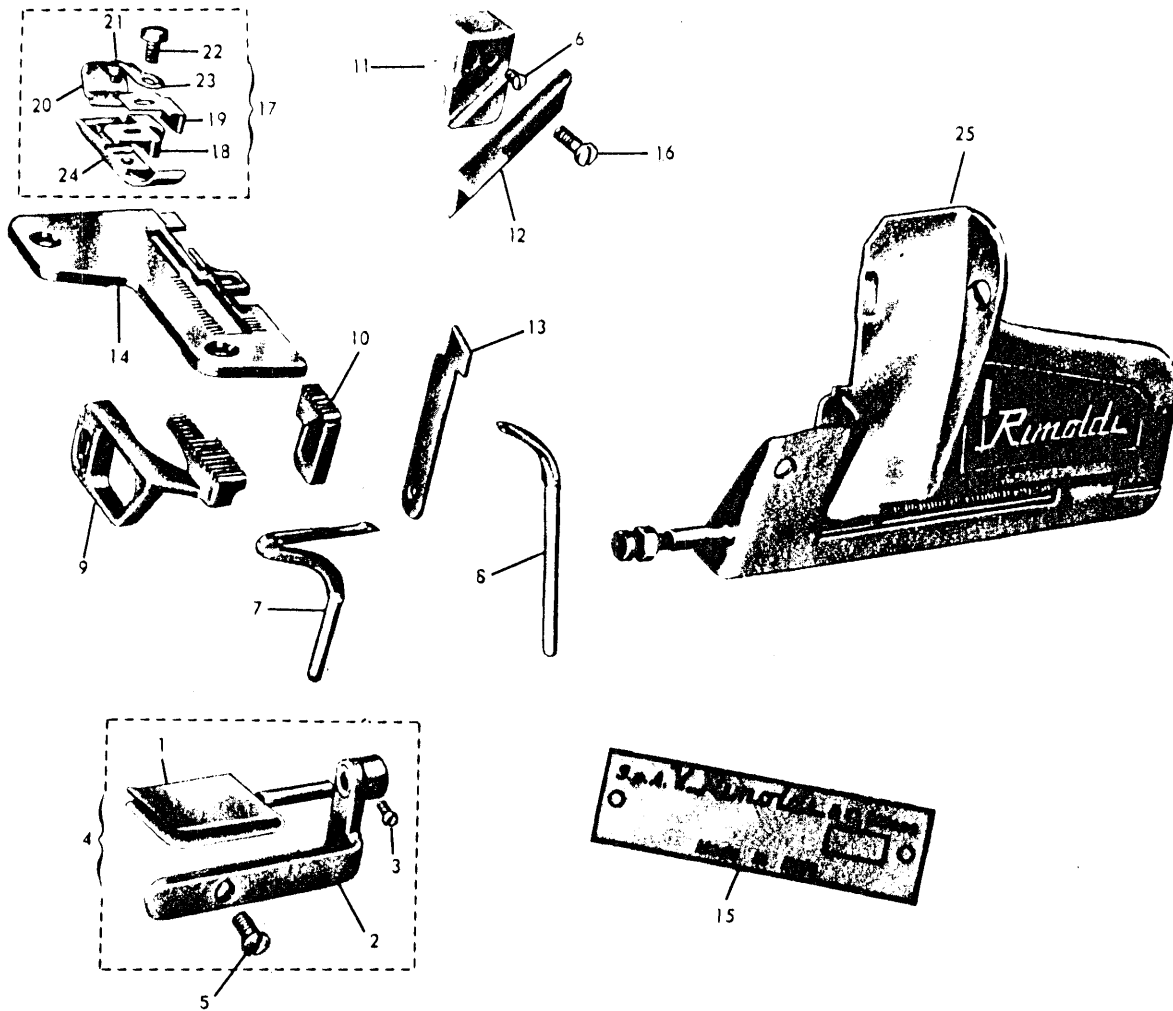
N° RIF.	N° DISEGNO	DENOMINAZIONE	QUANT.	N° RIF.	N° DISEGNO	DENOMINAZIONE	QUANT.
1	VR 604	olio Kg. 1	1	10	270-741	chiave a tubo da mm. 7	1
2	1175	protezione per macchina	1	11	639-M-745	chiave per tappo bacinella	1
3	270-155	cinghia trapezoidale	1	12	270-113/1	coltello inferiore	1
4	RIM 27	ago	5	13	270-112	coltello superiore	1
5	1161/2	cacciavite	1	14	01160/2	cacciavite	1
6	633-742	chiave esag da mm 3 per 270-715	1	15	270-745	chiave esagonale da mm. 7	1
7	1158	pinza per infilatura macchina	1	16	01161/2	cacciavite	1
8	641-LY-743	chiave esagonale mm. 2,5	1	17	270-743	chiave esagonale da mm. 2	1
9	1156/1	chiave	1	18	270-431	cavo alimentazione	1
						A richiesta 270-675/1 Tav 72	



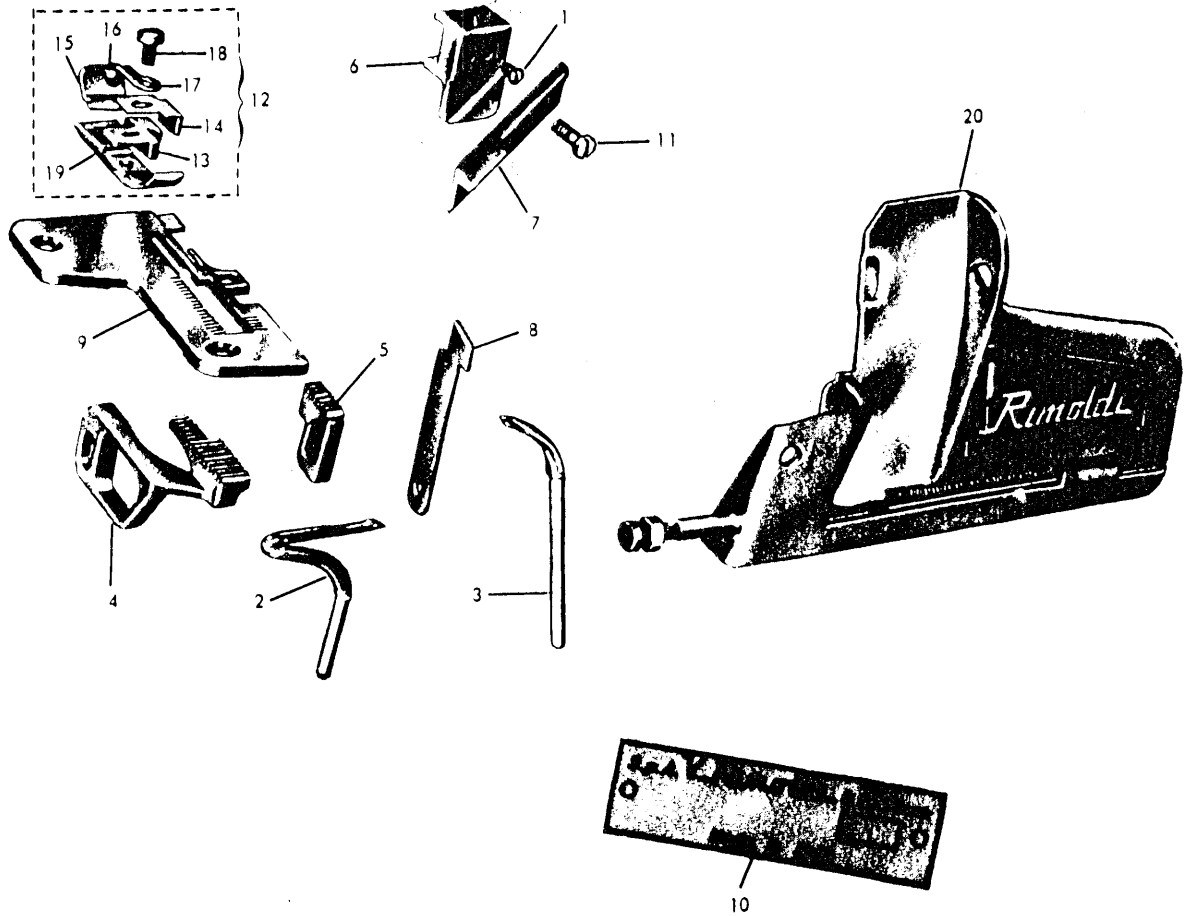
N° RIF.	N° DISEGNO	DENOMINAZIONE	QUANT.	N° RIF.	N° DISEGNO	DENOMINAZIONE	QUANT.
1	028-B-3	vite fissa piastrina	1	11	279-987	vite fissa coltello superiore	1
2	270-075	crochet inferiore	1	12	G. 279-216/2	sportello anteriore completo	1
3	27.277-0745	crochet superiore	1	13	279-184	slitta	1
4	279-050	griffa principale	1	14	G. 27.91-E-181	piedino completo	1
5	279-051	griffa sussidiaria	1	15	275-185	piastrina	1
6	279-099	placchette porta coltello superiore	1	16	001 A-3,2	vite	1
7	279-112	coltello superiore	1	17	270-196	staffa	1
8	279-113/1	coltello inferiore	1	18	004 L-7	vite	1
9	279-114	placca d ago (larghezza cucitura mm.2,3)	1	19	27.91-1911	linguetta	1
10	780437-0-00	targhetta classe macchina	1	20	PM. 27.91-E 183	piastrina con tubetto	1
		A richiesta 270.075/2 Tav 72 27.277 0745 72			N. B Quando la trasformazione da 227 00 27 in 227 29 09 viene ese- guita presso il cliente, dare la pia- strina PM.27.91 E-183 e non il pie- dino completo G. 27.91-E. 181		



N° RIF.	N° DISEGNO	DENOMINAZIONE	QUANT.	N° RIF.	N° DISEGNO	DENOMINAZIONE	QUANT.
1	028-B-8	vite fissa piastrina	1	11	297-987	vite fissa coltello superiore	1
2	270-075	crochet inferiore	1	12	G. 279-216/2	sportello anteriore completo	1
3	27.277-0745	crochet superiore	1	13	279-184	slitta	1
4	279-050	griffa principale	1	14	G. 27.91-1811	piedino completo	1
5	279-051	griffa sussidiaria	1	15	27.91-1911	linguetta	1
6	279-099	placchetta porta coltello superiore	1	16	P.M. 279-183	piastrina	1
7	279-112	coltello superiore	1	17	275-185	piastrina	1
8	279-113-1	coltello inferiore	1	18	001 A-3,2	vite	1
9	279-114	placca d'ago (larghezza cucitura mm 2,3)	1	19	270-196	staffa	1
10	780227-0-00	targhetta classe macchina	1	20	004 L-7	vite	1
						A richiesta 270.075/2	Tav 72
						27.277.074	72

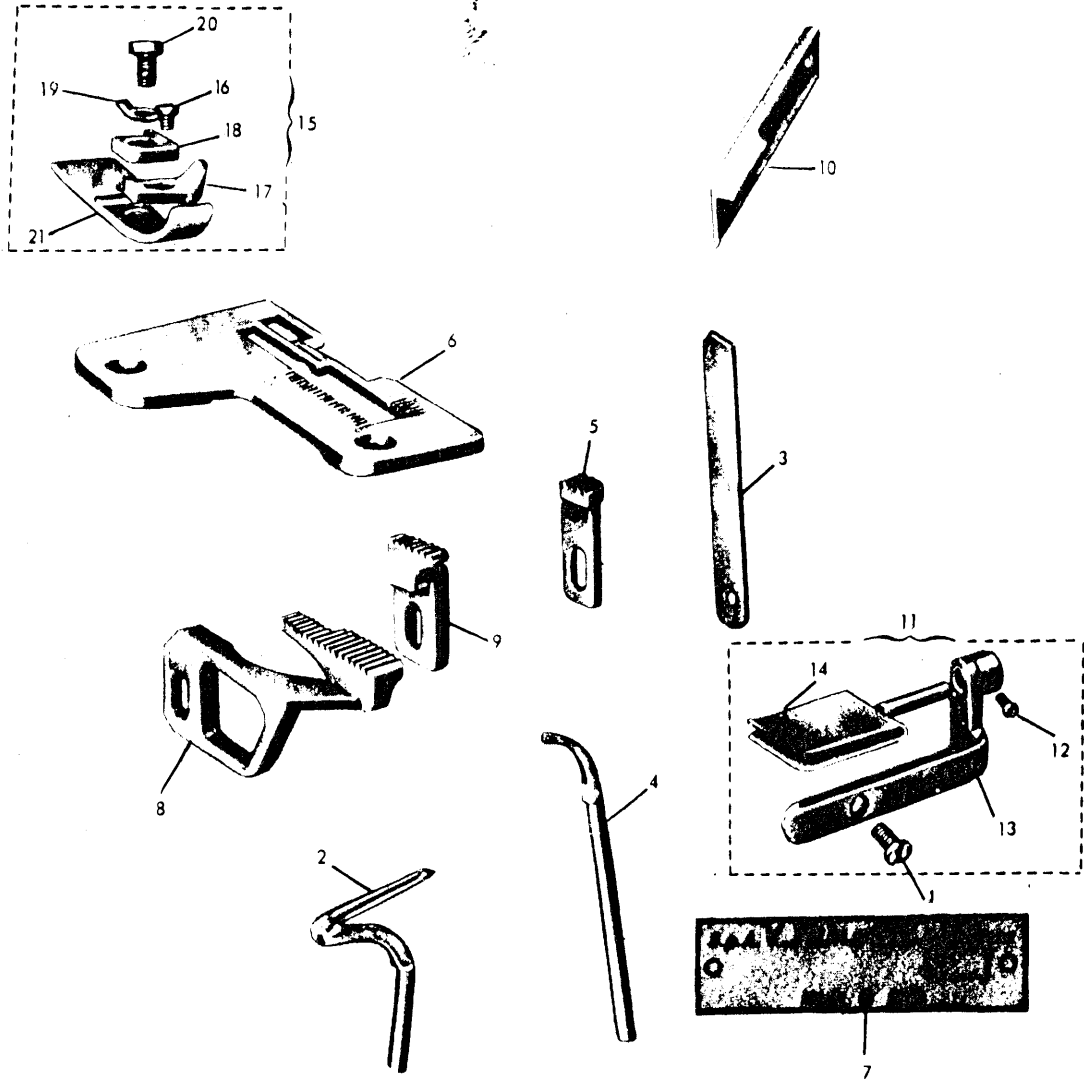


N° RIF.	N° DISEGNO	DENOMINAZIONE	QUANT.	N° RIF.	N° DISEGNO	DENOMINAZIONE	QUANT.
1	PM. 27.03P-402	guida	1	14	279-114	placca d ago (largh.cucitura mm.2)	1
2	PM. 272 G-417	squadretta	1	15	780454-0-00	targhetta classe macchina	1
3	004 A-2,5	vite	1	16	279-987	vite fissa coltello superiore	1
4	G. 272 G-401	guida per attaccare il pizzo	1	17	G. 279-181	pieidino completo	1
5	001 D-7	vite fissa guida	1	18	279-191	linguetta	1
6	028 B-8	vite fissa piastrina	1	19	PM.279-183	piastrina	1
7	270-075	crochet inferiore	1	20	275-185	piastrina	1
8	27. 277-0745	crochet superiore	1	21	001 A-3,2	vite	1
9	279-050	griffa principale	1	22	270-196	staffa	1
10	279-051	griffa sussidiaria	1	23	004 L-7	vite	1
11	279-099	placchetta porta coltello superiore	1	24	279-184	slitta	1
12	279-112	coltello superiore	1	25	G. 279-216/2	sportello anteriore completo	1
13	279-113/1	coltello inferiore	1				

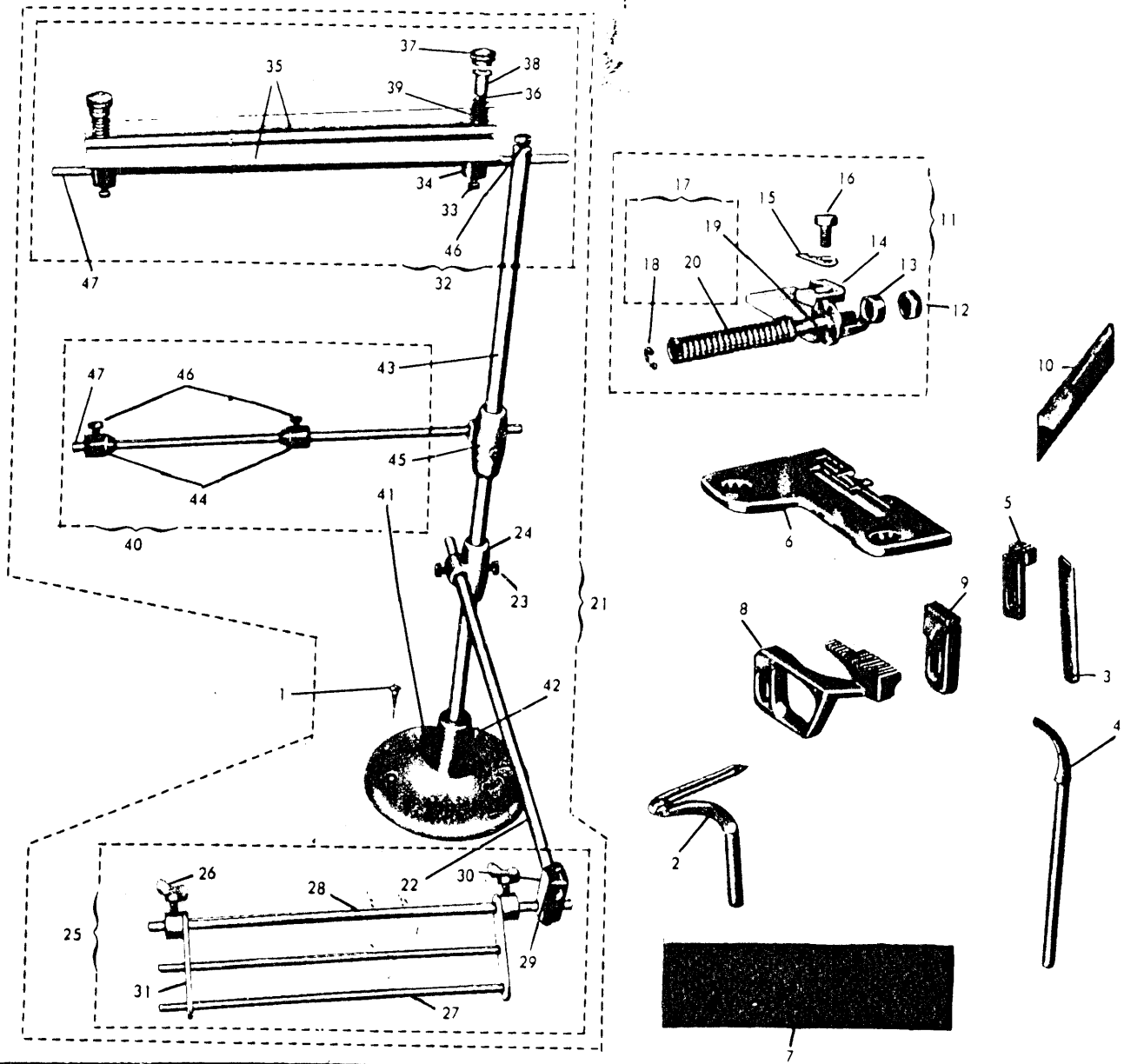


N° RIF.	N° DISEGNO	DENOMINAZIONE	QUANT.	N° RIF.	N° DISEGNO	DENOMINAZIONE	QUANT.
1	028 B-8	vite fissa piastrina	1	11	279-987	vite fissa coltello superiore	1
2	270-075	crochet inferiore	1	12	G.279-181	piegino completo	1
3	27.277-0745	crochet superiore	1	13	279-191	linguetta	1
4	279-050	griffa principale	1	14	P.M. 279-183	blacchetto	1
5	279-051	griffa sussidiaria	1	15	275-185	piastrina	1
6	279-099	placchetta porta coltello superiore	1	16	001 A-3,2	vite fissa piastrina	1
7	279-112	coltello superiore	1	17	270-196	stiffa	1
8	279-113/1	coltello inferiore	1	18	004 L-7	vite fissa linguetta	1
9	279-114	placca d'ago (largh.cucitura mm.2)	1	19	279-184	slitta	1
10	780226-0-00	targhetta classe macchina	1	20	G.279-216/2	sportello anteriore completo	1

A richiesta: 270.075/2 Tav. 72
27.277.074 " 72



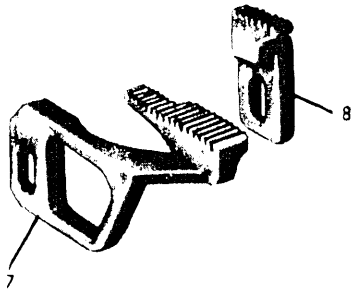
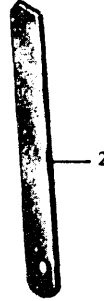
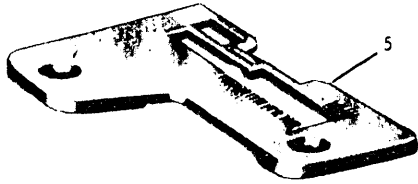
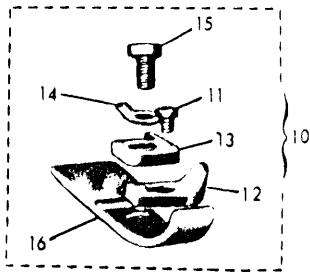


N° RIF.	N° DISEGNO	DENOMINAZIONE	QUANT.	N° RIF.	N° DISEGNO	DENOMINAZIONE	QUANT.
1	001 D-7	vite fissa guida	1	12	004 A-2,5	vite	1
2	270-075	crochet inferiore	1	13	PM. 272 G-417	squadretta	1
3	27.01 P9-113/1	coltello inferiore	1	14	PM.27.03P-402	guida	1
4	27.277-0745	crochet superiore	1	15	G. 278-181	piedino completo	1
5	278-052	griffino	1	16	270-989	vite fissa blocchetto	1
6	278-114	placca d ago (largh.cucitura mm.2)	1	17	270-183	blocchetto	1
7	780452-0-00	targhetta classe macchina	1	18	278-191	linguetta	1
8	279-050	griffa principale	1	19	270-196	staffa	1
9	279-051	griffa sussidiaria	1	20	004 L-7	vite fissa linguetta	1
10	279-112	coltello superiore	1	21	278-184	slitta	1
11	G. 272 G-401	guida per attaccare pizzo	1				



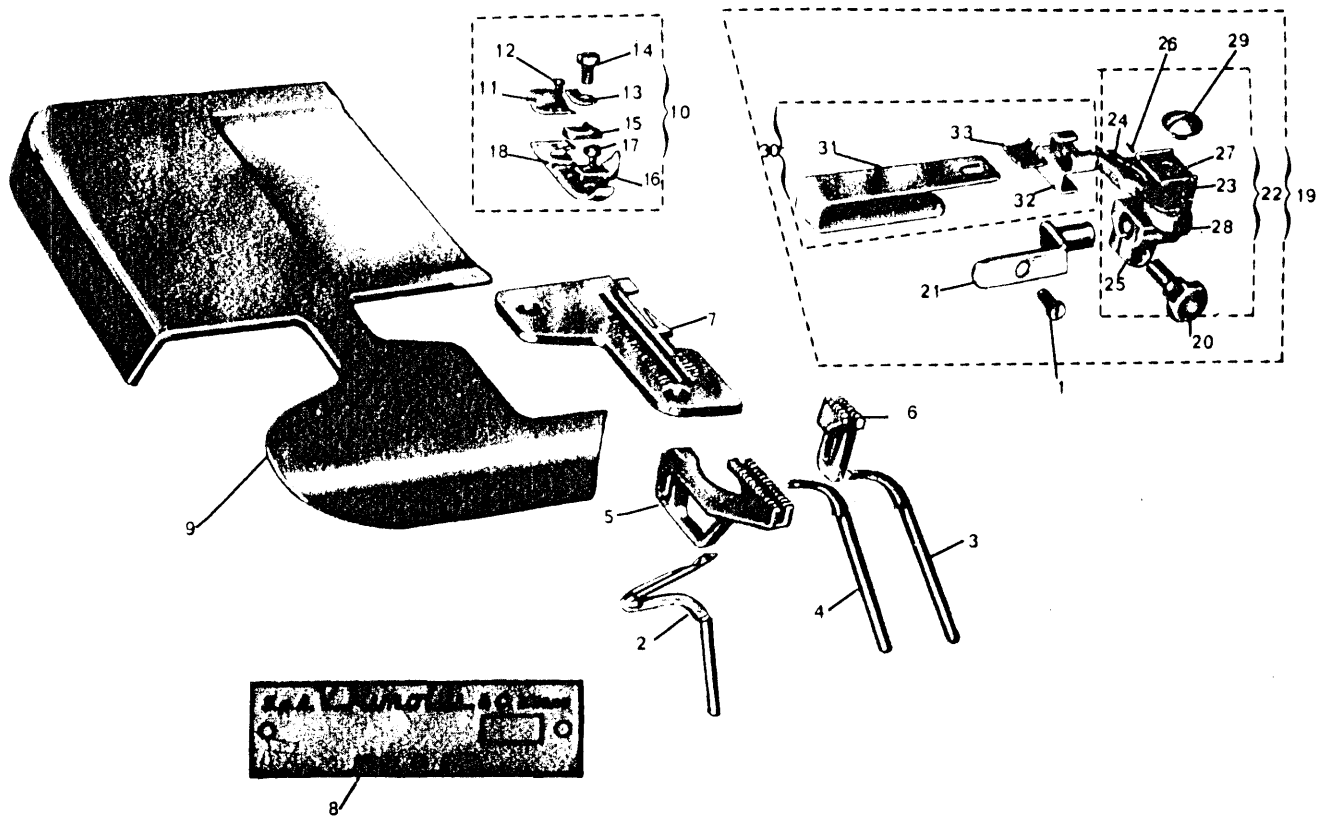
N° RIF.	N° DISEGNO	DENOMINAZIONE	QUANT.	N° RIF.	N° DISEGNO	DENOMINAZIONE	QUANT.
1	TS. 20x30	viti	2	25	G. 272-MG-4192	frenaggio inferiore	1
2	270-075	cratchet inferiore	1	26	PM. 602-E-4364	galletto con gambo	1
3	27.01-P9-113/1	coltello inferiore	1	27	PM. 272-MG-4302	piattina con asta	2
4	27.277-0745	cratchet superiore	1	28	272-MG-4212	asta	1
5	278-052	griffino	1	29	038 C-74	vite	1
6	278-114	placca d'ago (larghi cucitura mm.2)	1	30	272-MG-4242	blacchetto	2
7	780453-0-00	targhetta classe macchina	1	31	PM. 272.MG4342	piattina di regolazione	1
8	279-050	griffa principale	1	32	G. 272-MG.4412	frenaggio superiore	1
9	279-051	griffa sussidiaria	1	33	039-C-10, 5	vite	1
10	279-112	coltello superiore	1	34	272-MG-4332	blacchetto	2
11	G. 278-MG. 1811	pedicino completo	1	35	272-MG-4412	cerniera di frenaggio	1
12	054 D-4	dado	1	36	160-232-4	molla	2
13	278 MG-1841	slitta	1	37	160-030	perno	2
14	278-191	linguetta	1	38	1032a	bussola	2
15	270-196	staffa	1	39	160-032	pomolo	2
16	004 L-7	vite	1	40	G. 635-937	porta rotolo completo	2
17	PM. 272.NG.199	rullino con perno	1	41	01141	base	1
18	270-701	anello elastico	1	42	001 G-12	vite	1
19	272-NG-199	perno	1	43	605-143	asta	1
20	272-NG-197	rullino	1	44	605-723	anello conico	2
21	AS. 272MG. 937	dispositivo frenaggio pizza cm. 13	1	45	605-937	supporto	1
22	272-MG-4333	asta	1	46	605-980	pomolo	5
23	605-980	pomolo	2	47	605-144	spine	2
24	272-MG-937	supporto	1				

a richiesta
AS. 272-MG-9371 Tav. 74



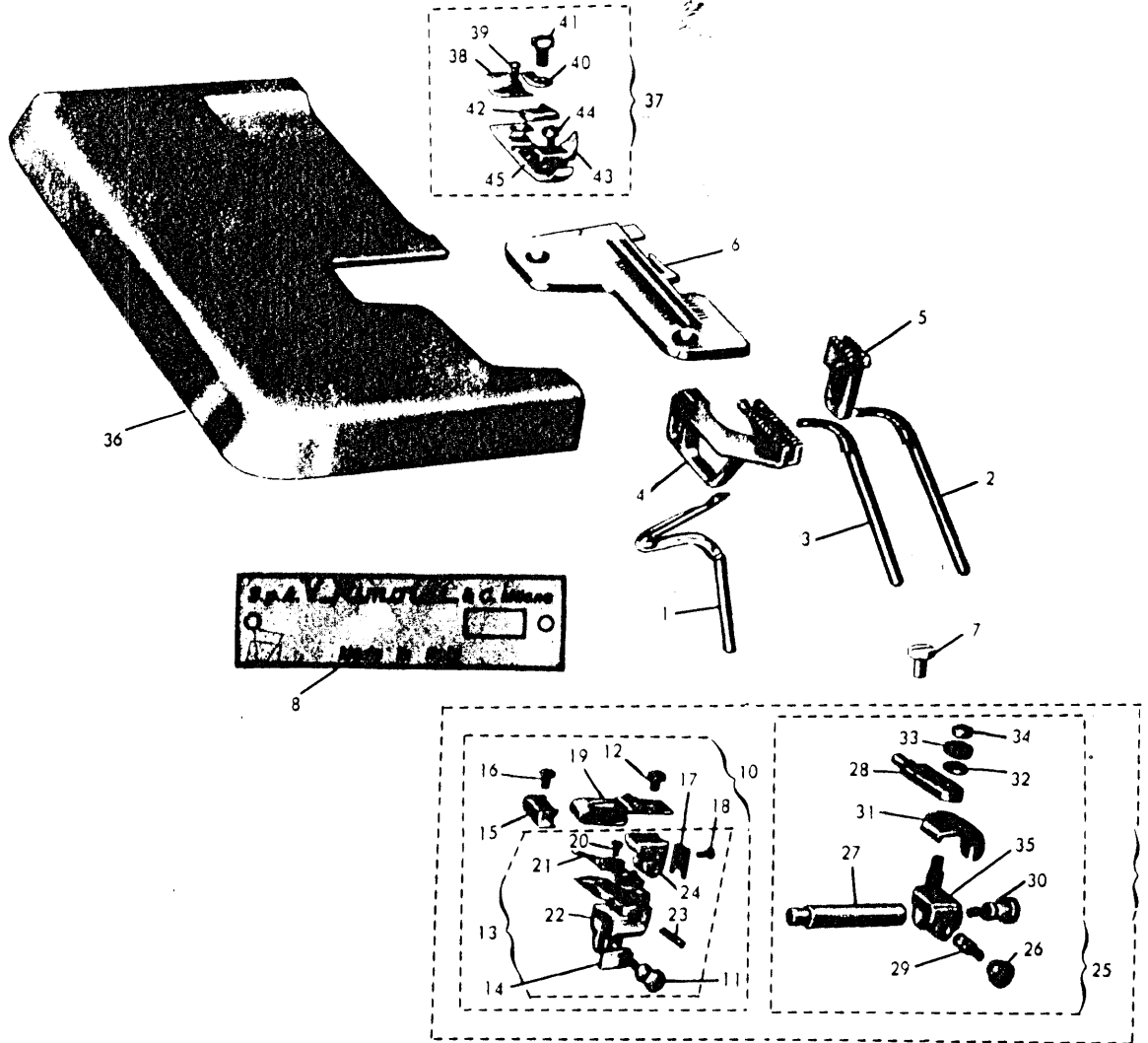
N° RIF.	N° DISEGNO	DENOMINAZIONE	QUANT.	N° RIF.	N° DISEGNO	DENOMINAZIONE	QUANT.
1	270-075	crochet inferiore	1	9	279-112	coltello superiore	1
2	27.01P9-113/1	coltello inferiore	1	10	G.278-181	piedino completo	1
3	27.277-0745	crochet superiore	1	11	270-989	vite fissa blocchetto	1
4	278-052	griffino	1	12	270-183	blocchetto	1
5	278-114	placca d ago (larghezza cucitura mm. 2)	1	13	278-191	linguetta	1
6	780225-0-00	targhetta classe macchina	1	14	270-196	staffa	1
7	279-050	griffa principale	1	15	004 L-7	vite fissa linguetta	1
8	279-051	griffa sussidiaria	1	16	278-184	slitta	1

a richiesta. 278.114/1 Tav 73



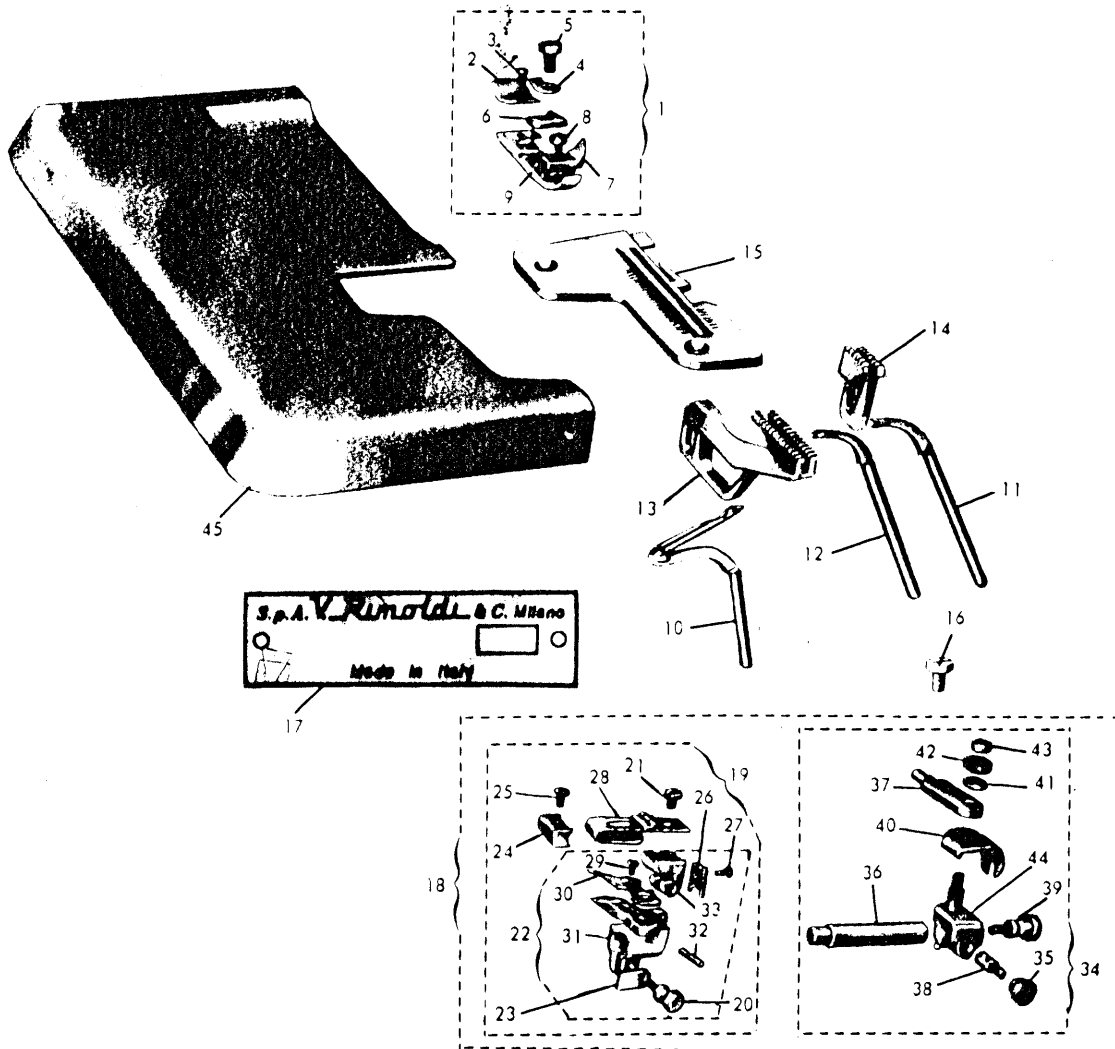
N° RIF.	N° DISEGNO	DENOMINAZIONE	QUANT.	N° RIF.	N° DISEGNO	DENOMINAZIONE	QUANT.
1	001.D-7	vite per fissaggio guida	1	18	275-184	slitta	1
2	270-075	crochet inferiore	1	19	AS.275-413	guida completa per orlare	1
3	270-D-074/1	crochet superiore cieco	1	20	275-426	vite	1
4	27.277-0745	crochet superiore forato (allegato)	1	21	PM.275-417	supporto	1
5	275-050	griffa principale	1	22	PM.275-408	corpo della guida	1
6	275-051	guida sussidiaria	1	23	275-403	vite	2
7	275-114	placca d'ago (largh.cucitura mm.3)	1	24	275-411	piastrina	1
8	780286-0-00	targhetta classe macchina	1	25	275-408	corpo della guida	1
9	PM.27.53-210/3	piano di lavoro completo	1	26	275-410	spina	2
10	G.275-181	piedito completo	1	27	275-409	cerniera	1
11	275-185	piastrina	1	28	275-425	pomolo	1
12	001 A-3,2	vite fissa piastrina	1	29	275-404	vite	1
13	270-196	stiffa	1	30	PM.275-407	lamina con molla	1
14	004 L-7	vite fissa linguetta	1	31	275-407	lamina	1
15	275-191	linguetta	1	32	275-415	guida scorrevole	1
16	275-183	blocchetto	1	33	275-416	molla	1
17	270-989	vite	1				

A richiesta: 270.075/2 Tav 72
 27.277-074 72
 275-1141 72
 PM.275-1882 72



N° RIF	N° DISEGNO	DENOMINAZIONE	QUANT	N° RIF	N° DISEGNO	DENOMINAZIONE	QUANT
1	270-075	crochet inferiore	1	24	275-409	cerniera	1
2	270-D-074-1	crochet superiore cieco	1	25	G. 27.53-3792	attacco completo	1
3	27.277-0745	crochet superiore forato (allegato)	1	26	250-980	pomolo	1
4	275-050	griffa principale	1	27	27.53-4011	vite	1
5	275-051	griffa ausiliaria	1	28	27.53-4172	snostegno	1
6	275-114	piacca d'ago (larghezza cucitura mm. 3)	1	29	27.53-4181	rotellina	1
7	015-F-7	grano fissa guida	1	30	27.53-4251	pomolo	1
8	780310-0-00	targhetta classe macchina	1	31	27.53-2201	forcella	1
9	AS. 27.53-4132	guida completa per orlare	1	32	27.53-4121	molla a tazza	1
10	PM. 27.53-4081	guida	1	33	27.53-4171	anelli	1
11	275-426	vite bloccaggio	1	34	27.53-2211	dado	1
12	275-404	vite	1	35	27.53-4071	supporto girevole	1
13	PM 275-408	corpo con cerniera	1	36	G. 27.54-210-3	piano di lavoro completo	1
14	27.53-2231	piastrina di fermo	1	37	G. 27.54-E-181	pedino completo	1
15	255-415	bloccchetto	1	38	275-185	piastrina	1
16	275-404	vite	1	39	001-A-3,2	vite	1
17	27.53-2221	piastrina per bloccaggio guida	1	40	270-196	stiffa	1
18	001-C-4	vite	1	41	004-L-7	vite	1
19	PM 275-434	molla con cerniera	1	42	27.54-E-191	linguetta	1
20	275-403	vite	2	43	275-183	bloccchetto	1
21	275-411	piastrina	1	44	270-947	vite	1
22	275-408	corpo della guida	1	45	275-184	stiffa	1
23	275-410	spina	1				
		a richiesta 270-075-2					
		27-277-074	Tav. 72				
		275-1141	72				
		PM. 275-1882	72				

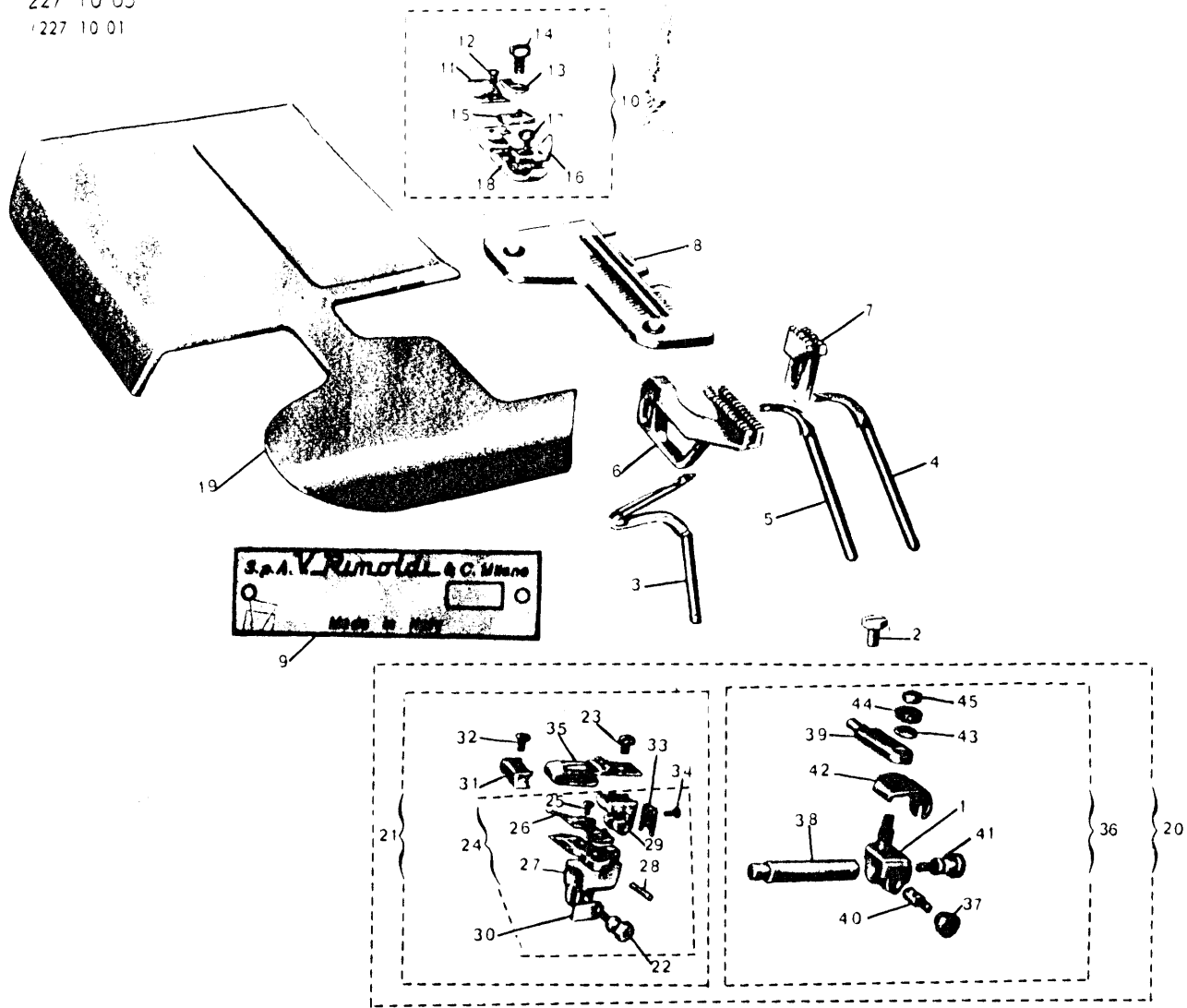
N.B. Quando la trasformazione da 227 10 06 in 227 11 01 viene eseguita presso il cliente, dare la linguetta 27 54 E 191 e non il pedino completo G 27 54 E 181



N.B. Per trasformare una macchina 227.10.06 in 227.10.06-100 vedere tav. 69-70

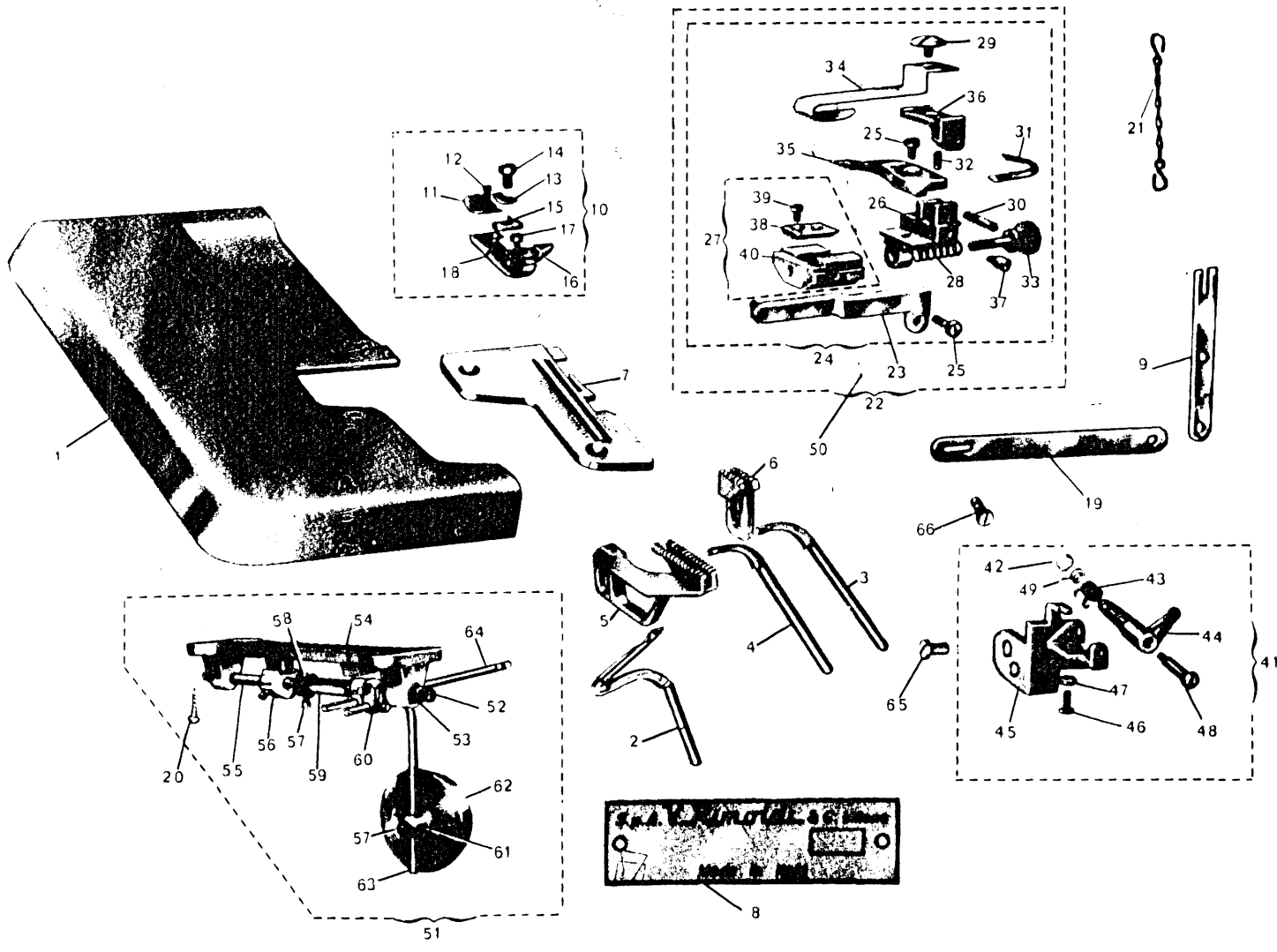
N° RIF.	N° DISEGNO	DENOMINAZIONE	QUANT.	N° RIF.	N° DISEGNO	DENOMINAZIONE	QUANT.
1	G 275-181	piedino completo	1	24	255-415	blocchetto	1
2	275-185	piastrina	1	25	255-404	vite	1
3	001-A-3,2	vite	1	26	2753-2221	piastrina per bloccaggio guida	1
4	270-195	stiffa	1	27	001-C-4	vite	1
5	004-L-7	vite	1	28	PM 255-434	molla con cerniera	1
6	275-191	linguetta	1	29	275-403	vite	1
7	275-183	blocchetto	1	30	275-411	piastrina	2
8	270-989	vite	1	31	275-408	corpo della guida	1
9	275-184	slitta	1	32	275-410	spina	1
10	270-075	crochet inferiore	1	33	275-409	cerniera	1
11	270-D-074 1	crochet superiore cieco	1	34	G 275-3792	attacco completo	1
12	27277-0745	crochet superiore forato (allegato)	1	35	250-980	pomolo	1
13	275-050	griffa principale	1	36	2753-4011	asta	1
14	275-051	griffa sussidiaria	1	37	2753-4172	sostegno	1
15	275-114	placca ago larghezza cucitura mm 2	1	38	2753-4181	nattolino	1
16	039-P-8,5	vite fissa guida	1	39	2753-4251	pomolo	1
17	780285-0-00	targhetta classe macchina	1	40	2753-2201	forcella	1
18	AS 2753-4132	guida completa per orlare	1	41	2753-4121	molla a tazza	1
19	PM 2753-4081	guida	1	42	2753-4261	pomolo	1
20	275-426	vite bloccaggio	1	43	2753-2211	dado	1
21	275-404	vite	1	44	2753-4071	supporto girevole	1
22	PM 275-408	corpo con cerniera	1	45	G 2754-210 3	piano di lavoro completo	1
23	2753-2231	piastrina di fermo	1				
						A richiesta	
						270-075 2	Tav 72
						27277-074	72
						275-1141	72
						PM 275-1882	72

227 10 05
227 10 01

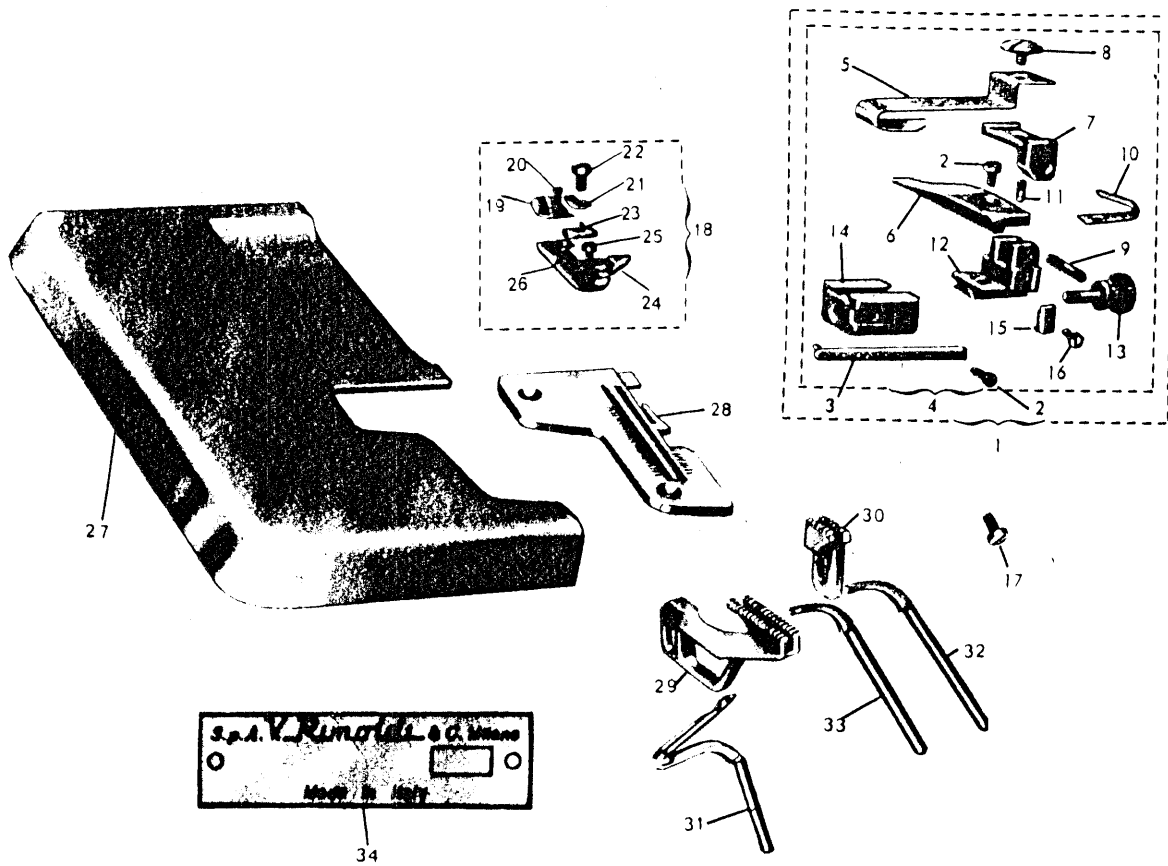


N.B. Per trasformare una macchina 227.10 05 in 227 10 05-101 vedere tav. 71.

N° RIF.	N° DISEGNO	DENOMINAZIONE	QUANT.	N° RIF.	N° DISEGNO	DENOMINAZIONE	QUANT.
1	2753-4071	supporto girevole	1	24	PM 275-408	corpo con cerniera	1
2	039-R-8,5	vite fissa guida	1	25	275-403	vite	2
3	270-075	crochet inferiore	1	26	275-411	piastrina	1
4	270-C-074 1	crochet superiore cieco	1	27	275-408	corpo della guida	1
5	27277-0745	crochet superiore forato (allegato)	1	28	275-410	spina	1
6	275-050	griffa principale	1	29	275-409	cerniera	1
7	275-051	griffa sussidiaria	1	30	2753-2231	piastrina di fermo	1
8	275-114	placca ago larghezza cucitura mm 3	1	31	255-415	bloccetto	1
9	780284-0-00	targhetta classe macchina	1	32	255-404	vite	1
10	G 275-181	pedino completo	1	33	2753-2221	piastrina per bloccaggio guida	1
11	275-185	piastrina	1	34	001-C-4	vite	1
12	001-A-3,2	vite	1	35	PM 255-434	molla con cerniera	1
13	270-196	stiffa	1	36	G 2753-3792	attacco completo	1
14	004-L-7	vite fissa linguetta	1	37	250-980	pomolo	1
15	275-191	linguetta	1	38	2753-4011	asta	1
16	275-183	bloccetto	1	39	2753-4172	sostegno	1
17	270-989	vite	1	40	2753-4181	nottolino	1
18	275-184	slitta	1	41	2753-4251	pomolo	1
19	G 2753-210 3	piano di lavoro completo	1	42	2753-2201	forcella	1
20	AS 2753-4132	guida completa per orlare	1	43	2753-4121	molla a tazza	1
21	PM 2753-4081	guida	1	44	2753-4261	pomolo	1
22	275-126	vite bloccaggio	1	45	2753-2211	dado	1
23	275-404	vite	1				
						A richiesta PM 275-1882	Tav 72
						270-075 2	72
						27277-074	72
						275-1141	72

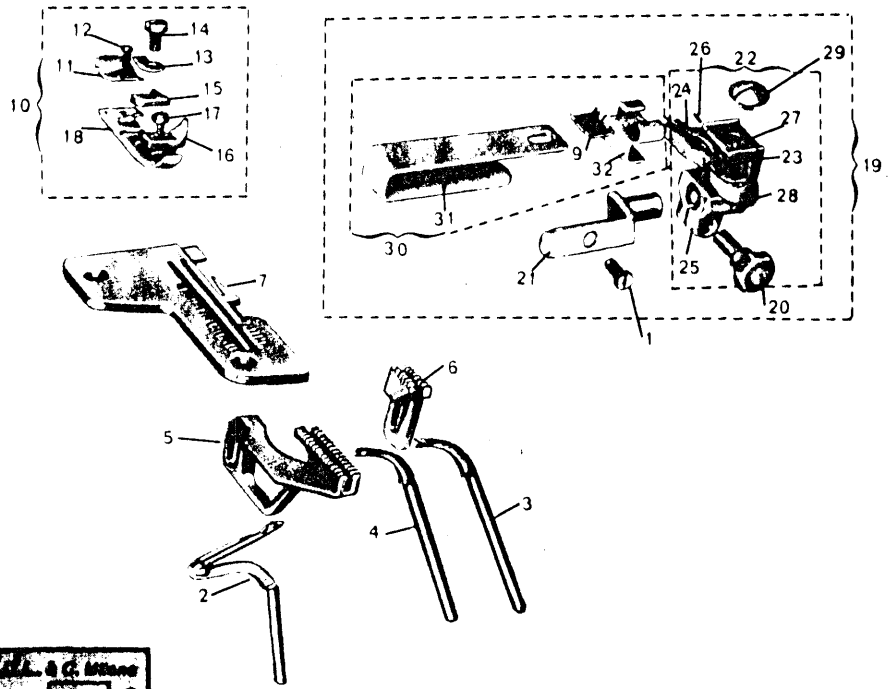


N° RIF.	N° DISEGNO	DENOMINAZIONE	QUANT.	N° RIF.	N° DISEGNO	DENOMINAZIONE	QUANT.
1	C. 275-P-210	piano di lavoro	1	35	275-B-411	guida	1
2	270-075	crochet inferiore	1	36	275-B-409	blocchetto	1
3	270-D-074 1	crochet superiore cieco	1	37	275-BS-6412	perno a vite	1
4	27277-0745	crochet superiore forato (allegato)	1	38	275-BS-4142	guida	1
5	275-B-050	griffa principale	1	39	004-A-3,2	vite	2
6	275-051	griffa sussidiaria	1	40	275-BS-4082	corpo	1
7	275-B-114	placca ago larghezza cucitura mm 3	1	41	G 275-BS-6012	gruppo leva spostamento guida	1
8	780283-0-00	farghetta classe macchina	1	42	053-D-4	dado	1
9	275-BS-6002	leva spostamento guida verticale	1	43	275-BS-6052	molla	1
10	C. 275-B-181	piedino completo	1	44	275-BS-6032	rinvio	1
11	275-185	piastrina	1	45	275-BS-6012	supporto	1
12	001-A-3,2	vite fissa piastrina	1	46	039-D-6	vite	1
13	275-B-196	staffa	1	47	057-B-3	dado	1
14	004-L-7	vite fissa linguetta	1	48	275-BS-6062	perno	1
15	275-B-191	linguetta	1	49	063-N-4	rondella	1
16	275-B-183	blocchetto	1	50	001-D-7	vite fissa guida	1
17	270-989	vite	1	51	G 620-570	ginocchietto completo	1
18	275-B-184	slitta	1	52	270-998	vite a punta	2
19	275-B-5992	leva di collegamento orizzontale	1	53	059-P-8	dado esagonale	2
20	TS 22 x 35	vite fissa ginocchietto	4	54	620-570	supporto	1
21	PM 275-BS-1482	catenella	1	55	270-571	albero	1
22	A3 275-BS-4132	guida spostabile completa per crli	1	56	270-579	ancora	1
23	PM 275-BS-4172	sostegno	1	57	038-M-9	vite esagonale	9
24	G 275-BS-4132	guida completa	1	58	270-720	anello tendimolla	1
25	001-D-6	vite	2	59	270-575	molla	1
26	275-BS-4062	slitta	1	60	620-572	attacco	2
27	PM 275-BS-4082	corpo di guida	1	61	270-574	disco	1
28	275-BS-4152	molla	1	62	270-582	cuscinio per disco	1
29	275-404	vite	1	63	270-573	asta	1
30	275-B-110	spina filettata	1	64	620-565	asta	1
31	275-B-430	molla a balestra	1	65	001-G-10	vite fissa gruppo leva	2
32	275-B-403	vite di fermo	1	66	012-H-5	vite per giunzione leva	3
33	275-B-4252	vite di regolazione	1				
34	275-B-107	lamina per orlo	1				
						A richiesta 270-075 2	Tav 72
						27277-074	72
						A3 275-BS-4132 1	74
						001-C-5,5	73
						275-B-426	73



S.p.A. V. Rimoldi & C. Milano
 Mod. 10 1977

N° RIF.	N° DISEGNO	DENOMINAZIONE	QUANT.	N° RIF.	N° DISEGNO	DENOMINAZIONE	QUANT.
1	AS 275-B-412	guida completa per orlare	1	18	G 275-B-181	predino completo	1
2	001-D-6	vite	2	19	275-185	piastrina	1
3	PM 275-B-417	sostegno	1	20	001-A-3,2	vite fissa piastrina	1
4	G 275-B-413	guida per orlare	1	21	275-B-193	staffa	1
5	275-B-407	lamina per arco	1	22	004-L-7	vite fissa linguetta	1
6	275-B-411	guida	1	23	275-B-191	linguetta	1
7	275-B-409	blocchetto	1	24	275-B-183	blocchetto	2
8	275-404	vite	1	25	270-989	vite	1
9	275-B-410	spina filettata	1	26	275-B-184	slitta	1
10	275-B-430	molla a balestra	1	27	G 275-B-210	piano di lavoro	3
11	275-B-403	vite di fermo	1	28	275-B-114	placca ago larghezza cucitura mm 3	1
12	275-B-406	slitta	1	29	275-B-050	griffa principale	1
13	275-B-425	vite di regolazione	2	30	275-051	griffa sussidiaria	1
14	275-B-408	corpo della guida	1	31	270-075	crochet inferiore	1
15	275-B-418	staffa	1	32	270-D-074	crochet superiore cieco	1
16	005-D-5	vite	1	33	27277-0745	crochet superiore forato (allegato)	1
17	001-D-7	vite fissa guida	1	34	780282-0-00	targhetta classe macchina	1
A richiesta AS 275-B-413 1 Tav							74
270-075 2							72
27277-074							72
001-C-5 5							73
275-B-426							73






S.p.A. V. Rimorini & C. Milano
MAG. N. 1968




8/




N.B. Per trasformare una macchina 227.10.02 in 227.10.02-100 vedere tav. 69-70

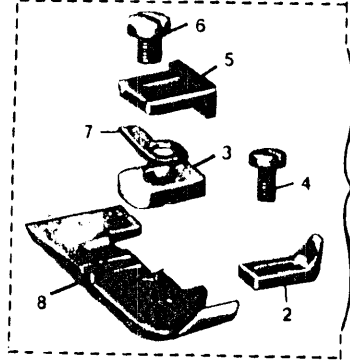
N° RIF.	N° DISEGNO	DENOMINAZIONE	QUANT.	N° RIF.	N° DISEGNO	DENOMINAZIONE	QUANT.
1	001-D-7	vite per fissaggio guida	1	17	270-989	vite	1
2	270-075	crochet inferiore	1	18	275-184	slitta	1
3	270-D-074	crochet superiore cieco	1	19	AS 275-413	guida completa per orlare	1
4	27277-0745	crochet superiore forato (allegato)	1	20	275-426	vite	1
5	275-050	griffa principale	1	21	PM 275-417	supporto	1
6	275-051	guida sussidiaria	1	22	PM 275-408	corpo della guida	1
7	275-114	placca ago larghezza cucitura mm 3	1	23	275-403	vite	1
8	780281-0-00	targhetta classe macchina	1	24	275-411	piastrina	1
9	275-416	molla	1	25	275-408	corpo della guida	1
10	G 275-181	piedino completo	1	26	275-410	spina	2
11	275-185	piastrina	1	27	275-409	cerniera	1
12	001-A-3,2	vite fissa piastrina	1	28	275-425	pomolo	1
13	270-196	staffa	1	29	275-404	vite	1
14	004-L-7	vite fissa linguetta	1	30	PM 275-407	lamina con molla	1
15	275-191	linguetta	1	31	275-407	lamina	1
16	275-183	blocchetto	1	32	275-415	guida scorrevole	1
17	270-989	vite	1				
						A richiesto 270-075 2	Tav 72
						27277-074	72
						275-1141	72
						PM 275.1882	72



PARTICOLARI FORNIBILI SOLO A RICHIESTA

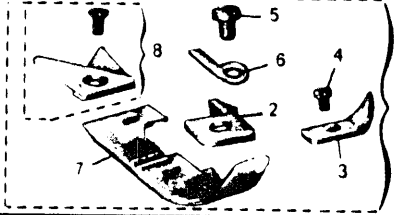
CROCHET SUP. CIECO 	27.221-C-074 1 SERVE PER	CROCHET SUP. FORATO 	27.277-0745 27.277-074 SERVE PER			GUIDA FISSA PER NON TAGLIARE  270-401 SERVE PER
	227-28-08		227-28-01 227-10-01 227-10-08 227-29-09 227-00-06 227-10-05 227-10-06 227-23-01 227-00-26 227-00-07 227-00-27 227-10-03 227-00-29 227-10-04 227-11-01	227-00-06 227-10-06 227-11-01 227-10-07 227-00-26 227-00-27 227-29-09 227-00-29 227-10-05	227-00-09	

CROCHET INF. 	270-075 SERVE PER	270-075/2 SERVE PER	GRIFFA SUSSID. 	277-051 SERVE PER	PLACCA D'AGO  PM.27.21-C-114 SERVE PER
	227-28-01 228-28-02	227-00-06 227-10-06 227-22-01 227-11-01 227-23-01 227-10-07 227-00-07 227-00-26 227-10-02 227-00-27 227-10-03 227-29-09 227-10-04 227-00-29 227-10-05		227-00-06	

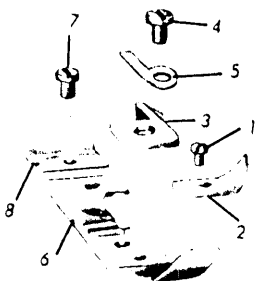
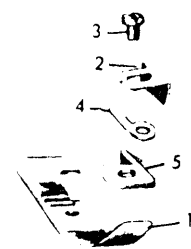
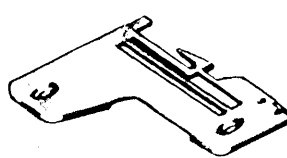
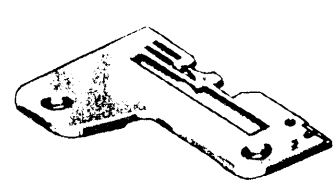
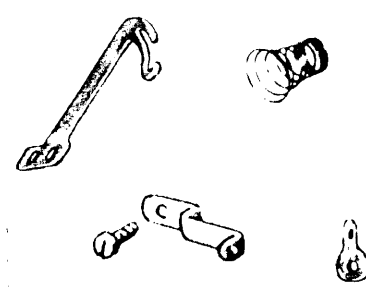
GRIFFA PRINC. 	272-B-0501 SERVE PER	MOLLA PREMI PIEDINO 	272-092 SERVE PER	BLOCCHETTO PER AFFILARE COLT. 	272-BK-675 270-675/1 SERVE PER
	227-00-05 227-30-02		227-00-05 227-30-02 227-10-01 227-00-11		227-00-04 227-00-01

	1 G.2721-C-181 2 270-183 3 2721-C-191 4 270-989 5 2700-1834 6 004-L-8 7 270-196 8 2721-C-184	piedino completo blocchetto linguetta vite fissa blocchetto piastrina vite fissa piastrina staffa slitta	SERVE PER 227-00-09
	1 G.2721-C-181/1 2 270-183 3 2721-C-191/1 4 270-989 5 2721-C-183/1 6 004-L-8 7 270-196 8 2721-C-184/1	piedino completo blocchetto linguetta vite fissa blocchetto piastrina vite fissa piastrina staffa slitta	SERVE PER 227-00-09

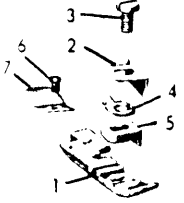
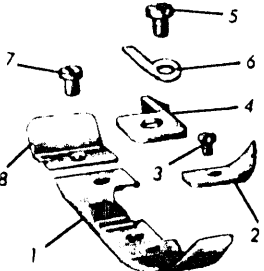
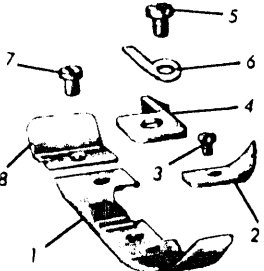
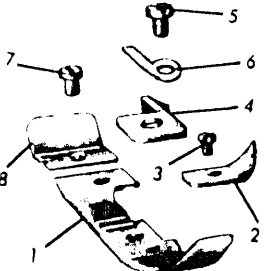
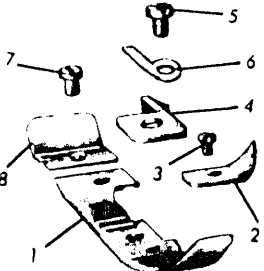

PLACCA D'AGO 	270-114 270-1142 270-1143 SERVE PER	PLACCA AGO 	27.01-P-114 SERVE PER
	227-00-01 227-00-01 227-00-01		227-23-03
	27.01-1142 27.01-1143 275-1141 SERVE PER		27.01-P-114/1 SERVE PER
	227-00-07 227-00-07 227-10-02 227-10-05 227-10-06 227-10-07 227-11-01		227-22-02 = 227-22-03 227-23-02 = 227-23-08

	1 G.270-1812 2 270-191 3 270-183 4 270-989 5 004-L-7 6 270-196 7 270-184 8 PM.270-1882	piedino completo linguetta blocchetto vite fissa blocchetto vite fissa linguetta staffa slitta disposit. tagliafilo	1 G.274-401 2 PM.274-417 3 PM.274-402 4 003-A-4,5 5 001-D-7	guida completa squadretta guida vite vite	1 PM.270-1882 2 270-1872 3 270-1882 4 028-A-3,5	disposit. completo lamina lamina vite	SERVE PER: 227-00-01 227-00-07	
							SERVE PER: 227-00-01 227-00-07	
							1 PM.275-1882 2 275-1872 3 270-1882 4 028-A-3,5	disposit. completo lamina lamina vite
							SERVE PER: 227-10-02 = 227-10-05 = 227-10-07 227-10-06 = 227-11-01	

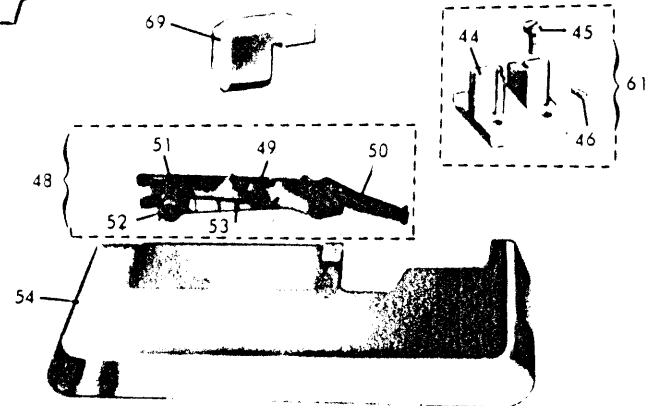
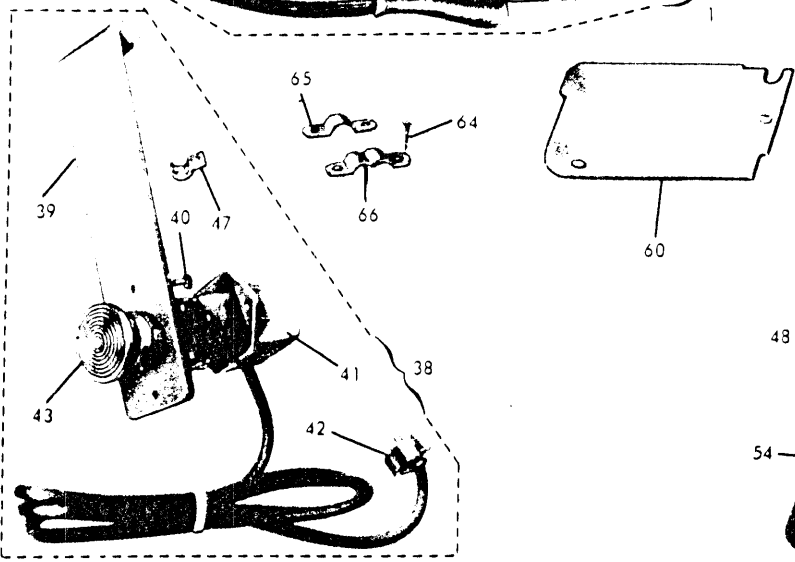
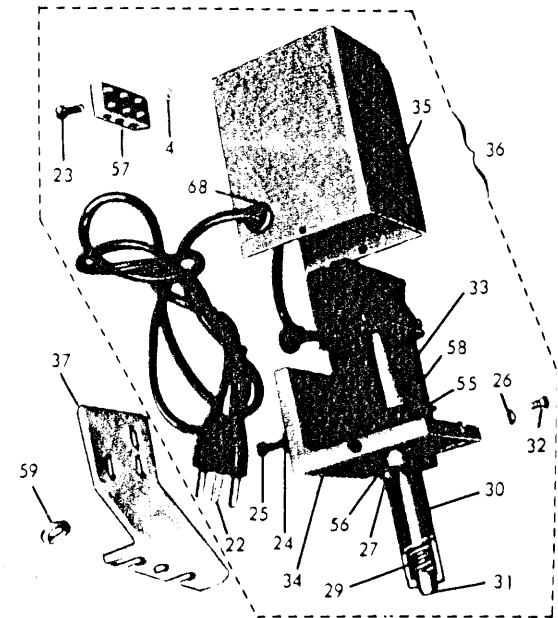
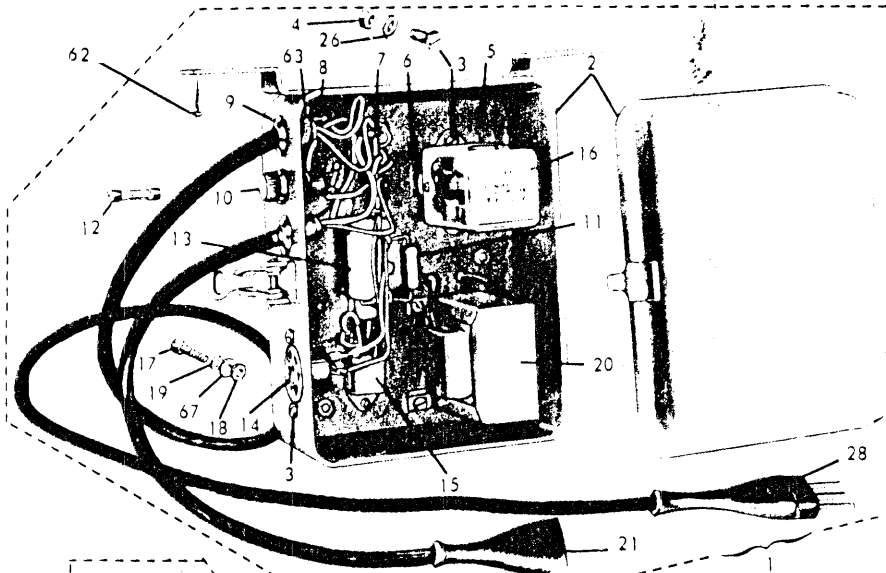
PARTICOLARI PER DISPOSITIVO AFFRANCA CATENELLA X 1 (101)

Pos	N. Disegno	DENOMINAZIONE	Quant	SERVE PER						
					G. 270-X1-181	1	270-989	vite fissa blocchetto	1	227-00-01-101 227-00-07-101
						2	270-183	blocchetto	1	
3	270-X1-191	linguetta	1							
4	004-L-7	vite fissa linguetta	1							
5	270-196	staffa	1							
6	270-184	slitta	1							
7	001-A-3,2	vite fissa piastrina	1							
8	270-185	piastrina	1							
N.B. - Quando la trasformazione da 227-00-01 in 227-00-01-101 viene effettuata presso il cliente, dare solo la linguetta a disegno 270-X1-191 e non il piedino completo										
					G. 272-B2X1-181	1	272-B2-184	slitta	1	227-00-05-101
						2	272-B-183	piastrina	1	
3	004-L-8	vite	1							
4	270-196	staffa	1							
5	272-BX-1-191	linguetta	1							
N.B. - Quando la trasformazione da 227-00-05 in 227-00-05-101 viene effettuata presso il cliente, dare solo la linguetta a disegno 272-BX1-191 e non il piedino completo										
		270-X1-1141	SERVE PER		2701-X1-1141	SERVE PER				
			227-00-01-101			227-00-07-101				
		272-BX1-114	SERVE PER							
			227-00-05-101							
Pos	N. Disegno	DENOMINAZIONE	Quant	SERVE PER						
1	270-270/2	passafilo	1	227-00-01-101 227-00-07-101 227-00-05-101						
2	270-274/4	tirafilo dell'ago	1							
3	270-269/2	tendifilo	1							
4	270-232/1	molla	1							
5	004-L-8	vite	1							
					G. 270-X1-4452	1	270-X1-4472	coltello	1	227-00-01-101 227-00-07-101
						2	001-B-6	vite	2	
3	270-X1-4452	corpo	1							
4	270-X1-4482	molla	1							
5	270-X1-4502	piastrina	1							
6	2701-PDB-4042	vite	2							
7	270-X1-4462	carterino	1							
8	3647/B	vite	2							

PARTICOLARI PER DISPOSITIVO ELETTROMAGNETICO W1 (100)

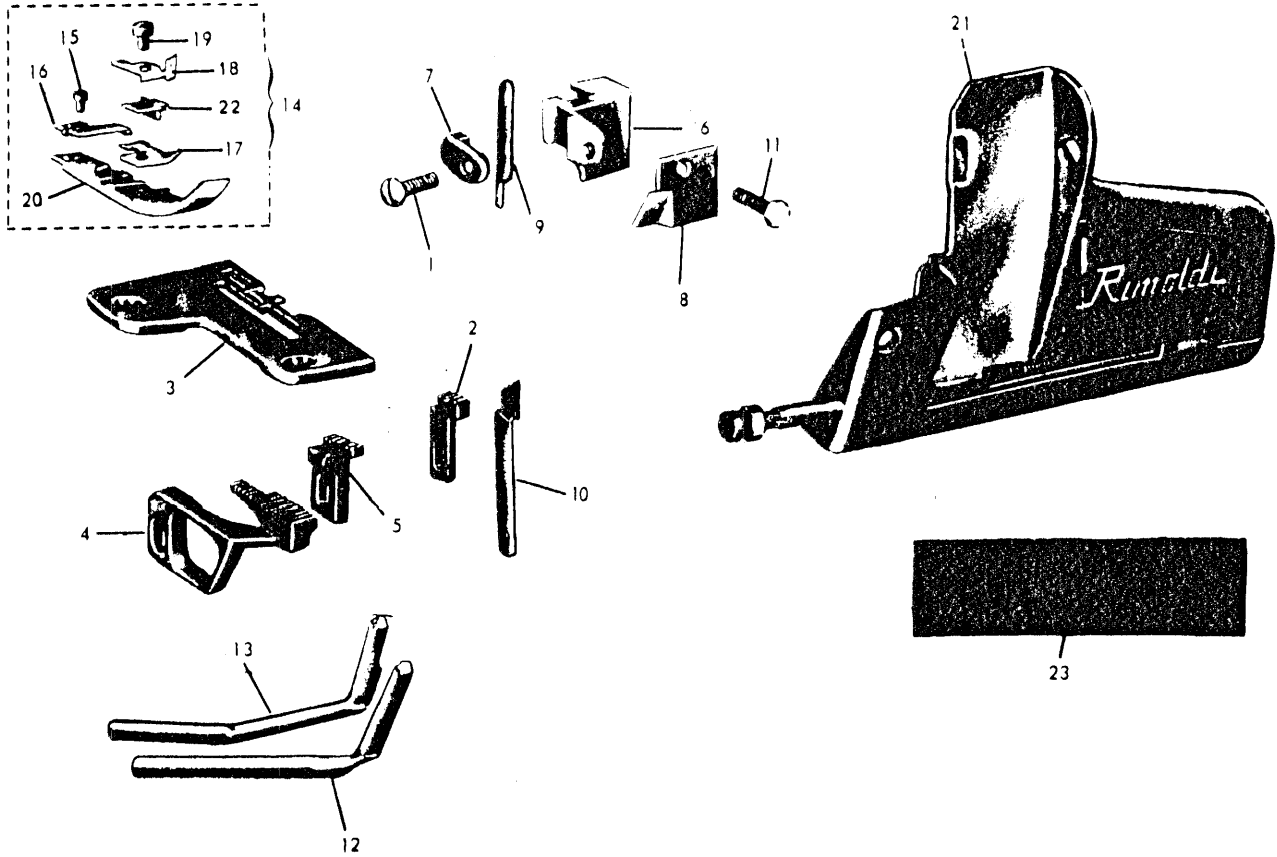
		Pos	N. Disegno	Denominazione	Quan	SERVE PER
	G. 270-W-181	1	270-184	slitta	1	227-00-01-100 227-00-07-100
		2	270-183	bloccetto	1	
		3	270-989	vite	1	
		4	270-191	linguetta	1	
		5	004-L-7	vite	1	
	G. 272-B2-W1-181	1	272-B2W1-184	slitta	1	227-00-05-100
		2	272-B-183	piastrina	1	
		3	004-L-8	vite	1	
		4	270-196	staffa	1	
		5	272-B-191	linguetta	1	
	G. 275-W-181	1	275-184	slitta	1	227-10-02-100 227-10-06-100
		2	275-183	bloccetto	1	
		3	270-989	vite	1	
		4	275-191	linguetta	1	
		5	004-L-7	vite	1	
	G. 27-21-CW-181/2	1	278-W-184/C 2	slitta	1	227-00-09-100
		2	270-183	bloccetto	1	
		3	270-989	vite	1	
		4	2721-C-191/2	linguetta	1	
		5	004-L-7	vite	1	
	G. 27-21-CCW-181	1	2721-CC-W-184	slitta	1	227-00-10-10
		2	270-183	bloccetto	1	
		3	270-989	vite	1	
		4	2721-CC-191	linguetta	1	
		5	004-L-7	vite	1	
	G. 27-54-W1-210/3	SERVE PER				
		227-10-06-100				

DISPOSITIVO
TAGLIA CATENELLA
ELETTROMAGNETICO
W1 (100)

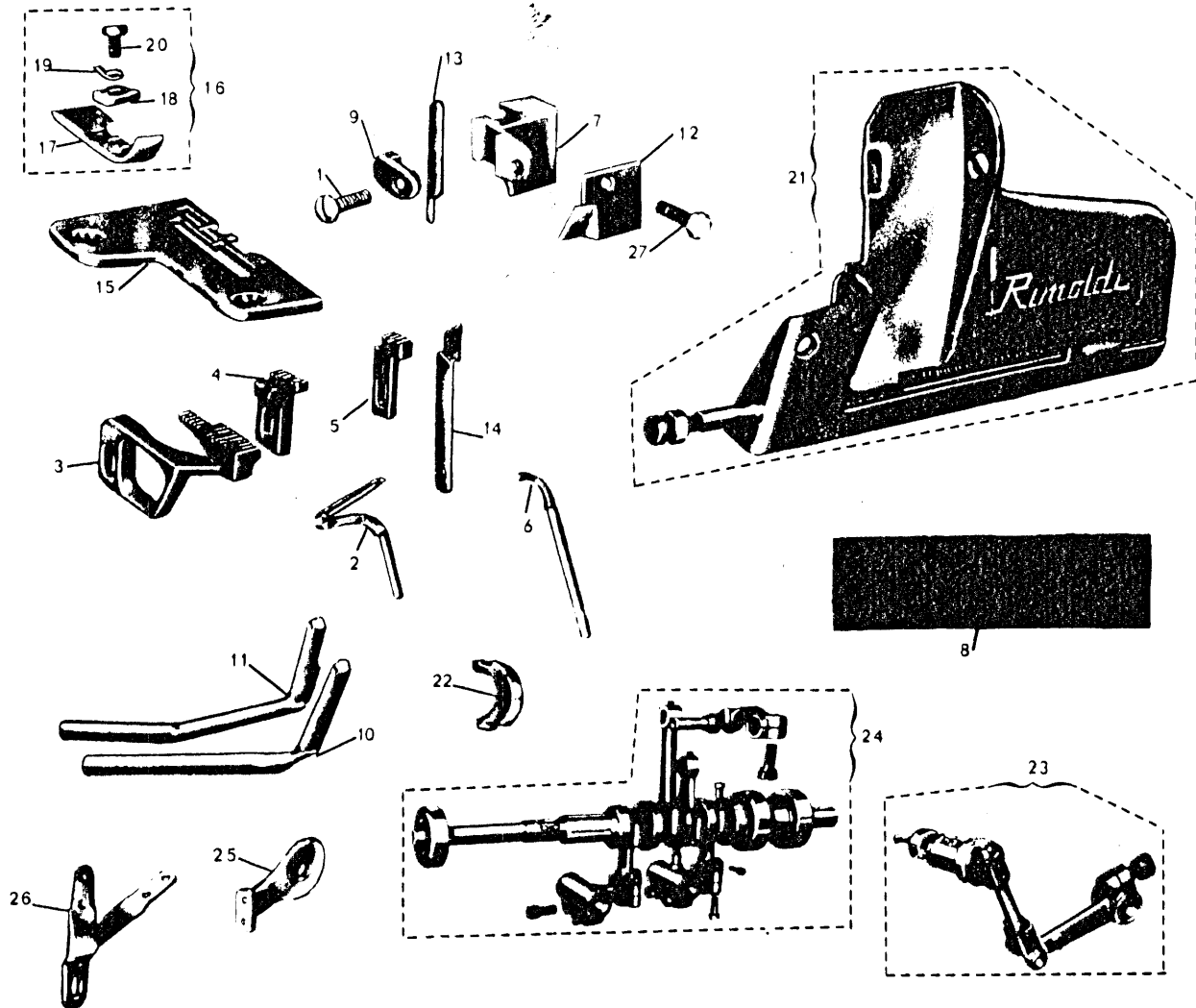


ATTENZIONE. il dispositivo funziona a 220 V. Per tensioni diverse, inserire un apposito autotrasformatore a disegno SUT 1745 00 con relative spine di collegamento a disegno PM T 11-127

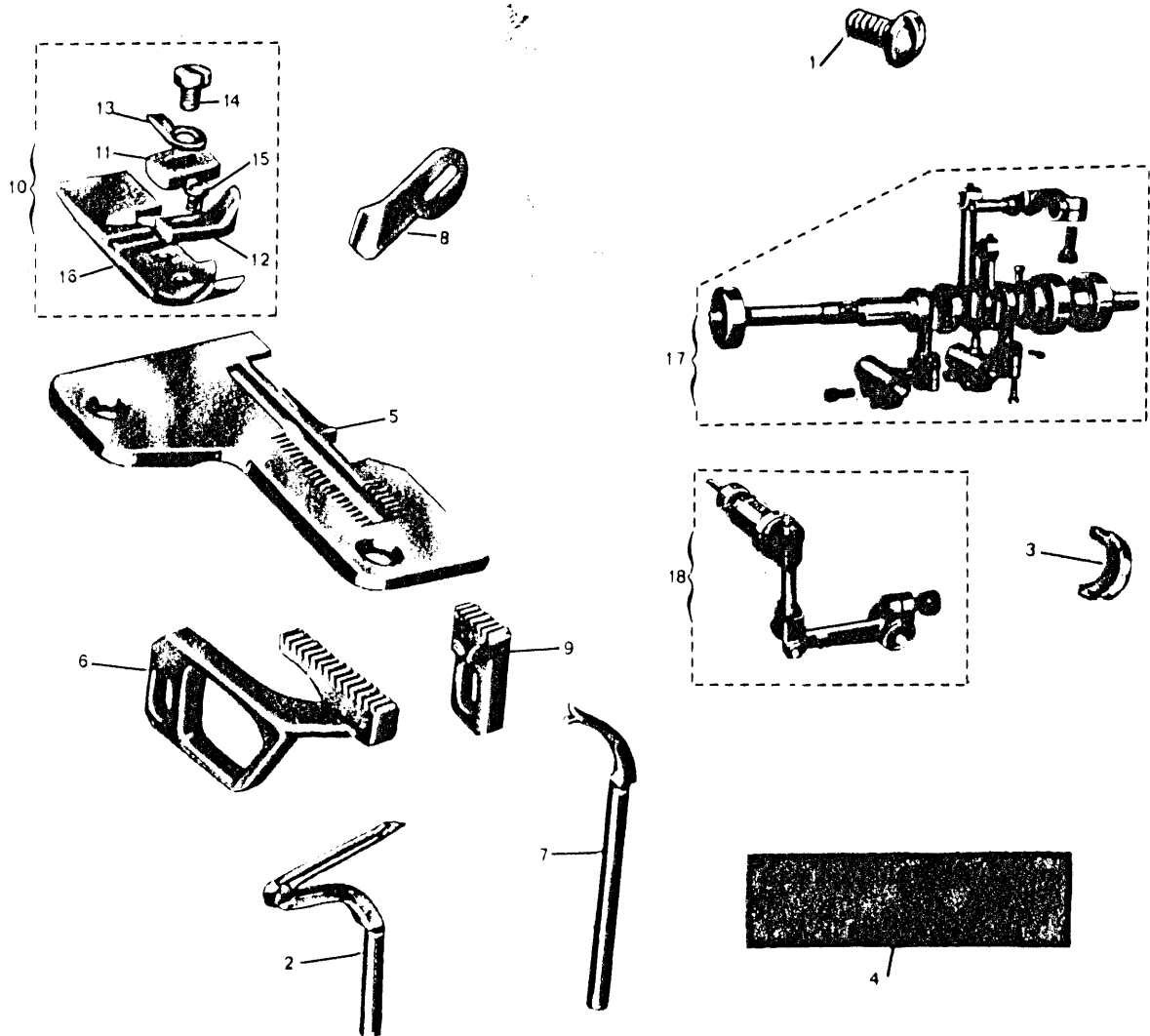
N° RIF.	N° DISEGNO	DENOMINAZIONE	QUANT.	N° RIF.	N° DISEGNO	DENOMINAZIONE	QUANT.
1	AS 270-W1-333	scatola comandi completa	1	36	AS 270-W1-351	elettromagnete completo	1
2	G 270-W1-333	scatola comandi elettrici	1	37	270-W1-323	squadra	1
3	C 001-C-10	vite	11	38	G 270-W-3340	pulsante completo	1
4	057-B-3	dado	13	39	270-W-3300	squadra porta pulsante	1
5	270-W1-373	pannello	1	40	001-E-5	vite	4
6	270-W1-378	zoccolo	1	41	270-W-3310	copercchio	1
7	T 11-22	ancoraggio	1	42	270-W-3700	spina volante a 4 contatti	1
8	T 11-30	capocorda	1	43	270-W-3340	pulsante	1
9	270-W1-3721	passacordone	2	44	270-W-6400	squadretta guida slitte	1
10	270-W1-363	porta fusibile	1	45	008-A-12	vite	1
11	T 11-16	resistenza	1	46	270-716	vite	1
12	T 11-23	fusibile	1	47	122-T-37	gaffetta	2
13	T 11-21	condensatore elettronico	1	48	G 270-W-3220	leva completa	1
14	270-W-3680	zoccolo per pulsante	1	49	270-W-3220	leva taglia catenella	1
15	T 11-14	raddrizzatore	1	50	PM 270-W-0760	leva porta piedino	1
16	270-W1-379	relais	1	51	270-W-3280	rondella	1
17	C 001-E-30	vite	3	52	270-W-3250	vite per molla	1
18	053-D-4	dado	3	53	270-W-3240	molla richiamo coltelli	1
19	063-L-4	rondella	6	54	G 270-W1-210	piano di lavoro	1
20	T 11-13	trasformatore	1	55	270-W-3540	rondella	4
21	270-W1-369	presa	1	56	633-710	rondella	2
22	270-W1-372	spina con terra	2	57	122-T-215	morsettiera	1
23	C 001-C-14	vite	2	58	001-E-8	vite	4
24	064-L-5	rondella	3	59	065-C-6	rondella	2
25	270-W-3550	vite	3	60	270-W-2470	carter para olio	1
26	270-W1-355	rondella dentata	12	61	G 270-W-6400	squadretta guida slitta	1
27	001-E-12	vite	2	62	TT 20 x 25	vite per legno	4
28	T 11-126	spina con terra	1	63	270-W1-328	carterino fissa cavo	2
29	270-W1-346	molla	1	64	270-459	chiodini per gaffette	30
30	270-W1-345	manicotto	1	65	546	gaffette semplici	10
31	270-W1-349	perno battente	1	66	547	gaffetta doppia	5
32	C 001-C-7	vite	3	67	T 11-355	rondella dentata	3
33	270-W1-351	elettromagnete	1	68	270-W1-327	passacordone	1
34	PM 270-W1-332	squadra	1	69	270-253 TC 30	guarnizione per guida slitta	1
35	PM 270-W1-343	scatola per elettromagnete	1				



N° RIF.	N° DISEGNO	DENOMINAZIONE	QUANT.	N° RIF.	N° DISEGNO	DENOMINAZIONE	QUANT.
1	272-BK-987	vite fissa staffa	1	13	27.22-1094	salva ago	1
2	27.20-052	griffino	1	14	G.27.20-181/3	piedino completo	1
3	27.20-114/1	placca d'ago (larghezza cucitura mm.3)	1	15	001 A-2,5	vite	1
4	27.22-0504	griffa principale	1	16	27.20-185	piastrina	1
5	27.22-0514	griffa sussidiaria	1	17	27.20-191/1	piastrina	1
6	27.22-0994/1	placchetta porta coltello superiore	1	18	27.20-196	staffa	1
7	27.22-1034	staffa per bloccaggio coltello superiore	1	19	004 L-8	vite	1
8	27.22-1114	carterino proteggi coltello superiore	1	20	27.20-184/3	slitta	1
9	27.22-1124	coltello superiore	1	21	G.27.22-2164/2	spartello anteriore completo	1
10	27.22-1134/1	coltello inferiore	1	22	27.20-183	piastrina	1
11	27.22-9874	vite fissa placchetta porta colt. sup.	1	23	780208-0-00	targhetta classe macchina	1
12	27.22-1074	spingi asola	1				
						a richiesta: G. 27.22-2624/1 Tav 73 27.20-191/2 73	

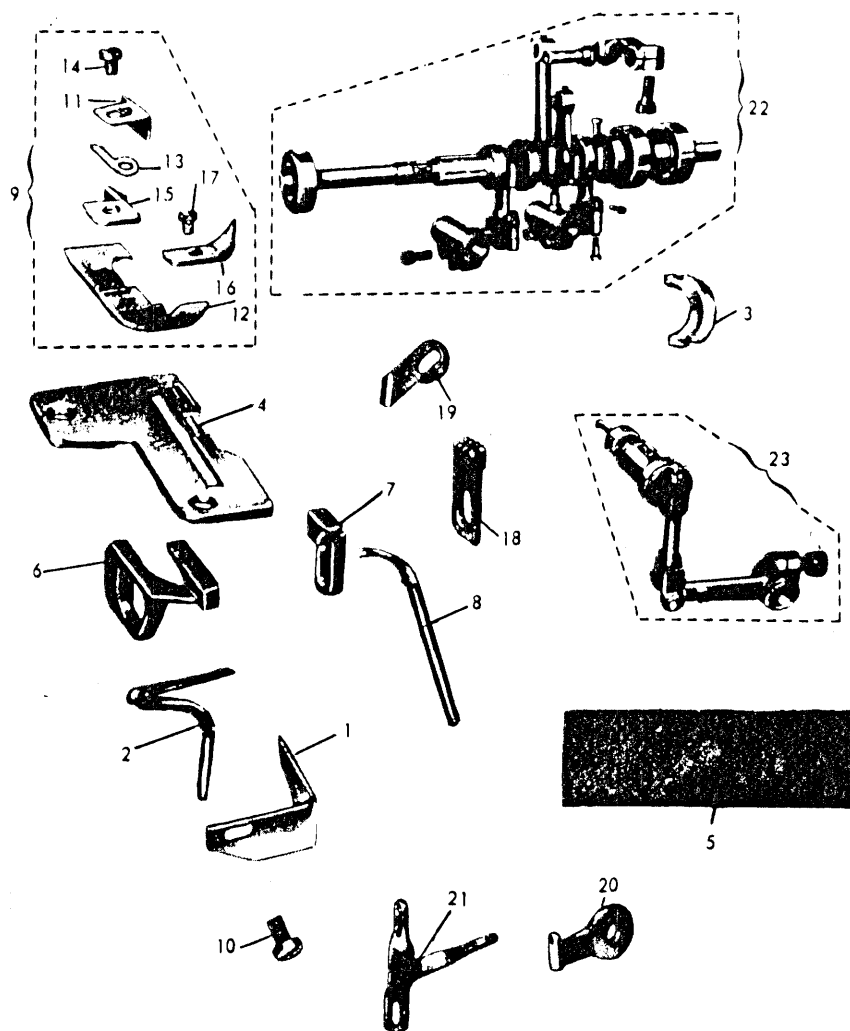


N° RIF.	N° DISEGNO	DENOMINAZIONE	QUANT.	N° RIF.	N° DISEGNO	DENOMINAZIONE	QUANT.
1	272 BK-987	vite per fissaggio staffa	1	15	27.22-1144 / 1	placca d ago (largh.cucitura mm.1-1,5)	1
2	270-0751	crochet inferiore	1	16	G. 2722-1814 / 1	piedino completo	1
3	27.22-0504	griffa principale	1	17	27.22-1844 / 1	slitta	1
4	27.22-0514	griffa sussidiaria	1	18	27.22-1914	linguetta	1
5	27.22-0524	griffino	1	19	270-196	staffa	1
6	270-074	crochet superiore cieco	1	20	004 L-7	vite	1
7	27.22-0994 / 1	placchetta porta coltello superiore	1	21	G.2722-2164 / 2	spartello anteriore completo	1
8	7804:7-0-00	targhetta classe macchina	1	22	27.21 C2-617	settore di bilanciamento	1
9	27.22-1034	staffa per bloccaggio coltello superiore	1	23	G. 2721 C2-067 / 3	gruppo comando crochet superiore	1
10	27.22-1074	spingi asola	1	24	G.2721C2-009 / 4	gruppo albero, principale con bielle	1
11	27.22-1094	salva ago	1	25	272 B-272	tendifilo per crochet inferiore	1
12	27.22-1114	carterino proteggi coltello superiore	1	26	272 B-270	tendifilo per crochet superiore	1
13	27.22-1124	coltello superiore	1	27	27.22-9874	vite fissa placca porta coltello su...	1
14	27.22-1134 / 1	coltello inferiore	1				
						A richiesta G. 27.22-2624 / 1 Tav / 3	
						27.221-C-074 / 1 72	

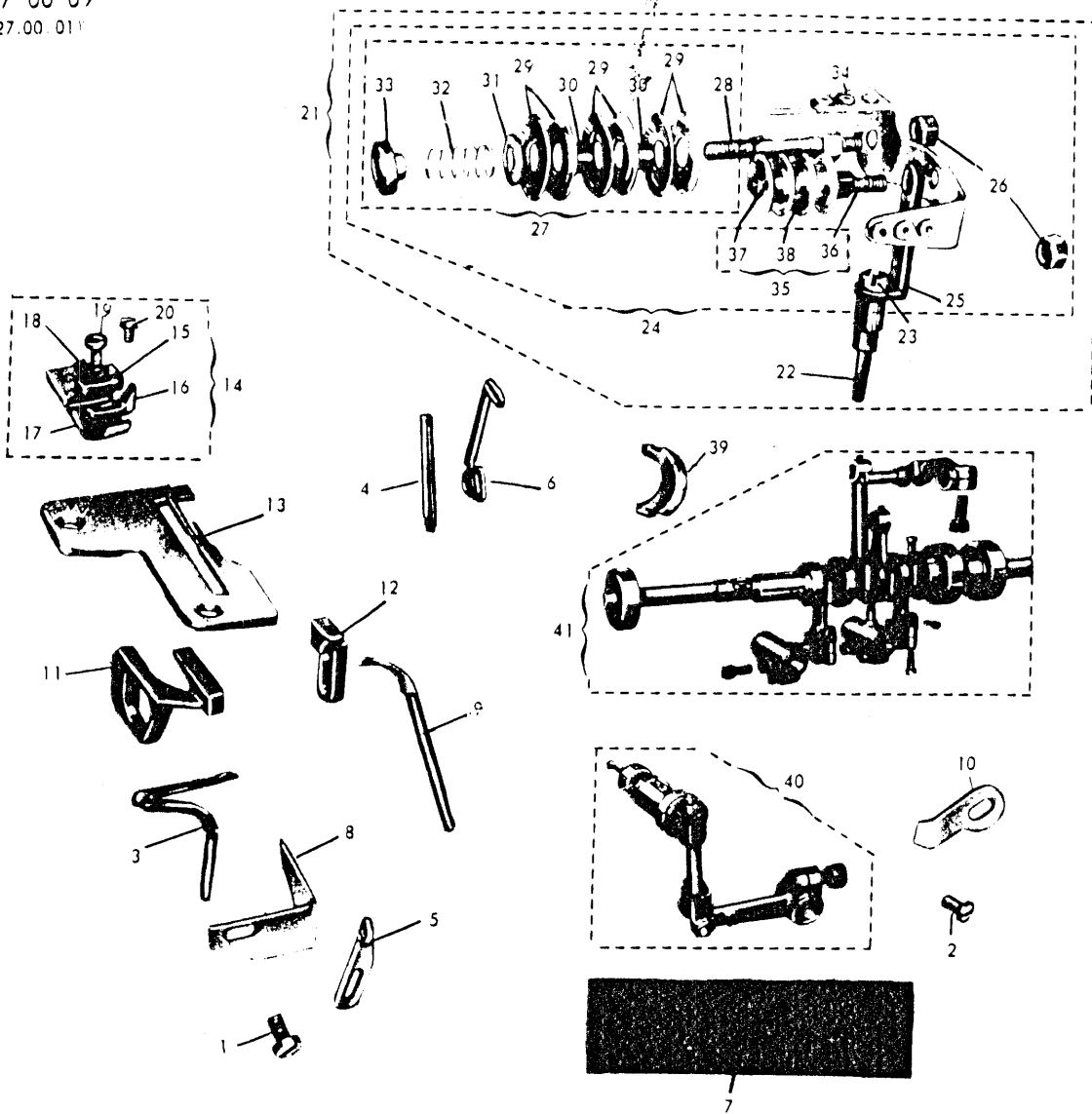


N. B. Per trasformare una macchina 227.00.10 in 227.00.10-100 vedere tav. 69-70

N° RIF.	N° DISEGNO	DENOMINAZIONE	QUANT.	N° RIF.	N° DISEGNO	DENOMINAZIONE	QUANT.
1	003 M-7	vite per cappello	1	10	G. 27.21-CC-181	piedino completo	1
2	270-075	crochet inferiore	1	11	27.21-CC-191	linguetta	1
3	27.21 C2-617	settore di bilanciamento	1	12	270-183	piastrina	1
4	780210-0-00	targhetta classe macchina	1	13	270-196	staffa	1
5	27.21-1143	placca d'ago (largh. cucitura mm. 1,5-2)	1	14	004 L-7	vite	1
6	27.21 C-050	griffa principale	1	15	270-989	vite	1
7	27.221 C-074/1	crochet superiore cieco	1	16	27.21-C-184	slitta	1
8	128.110	carterino per porta coltello superiore	1	17	G2721 C2009/4	gruppo albero principale con bielle	1
9	279-051	griffa sussidiaria	1	18	G2721 C2067/3	gruppo comando crochet superiore	1

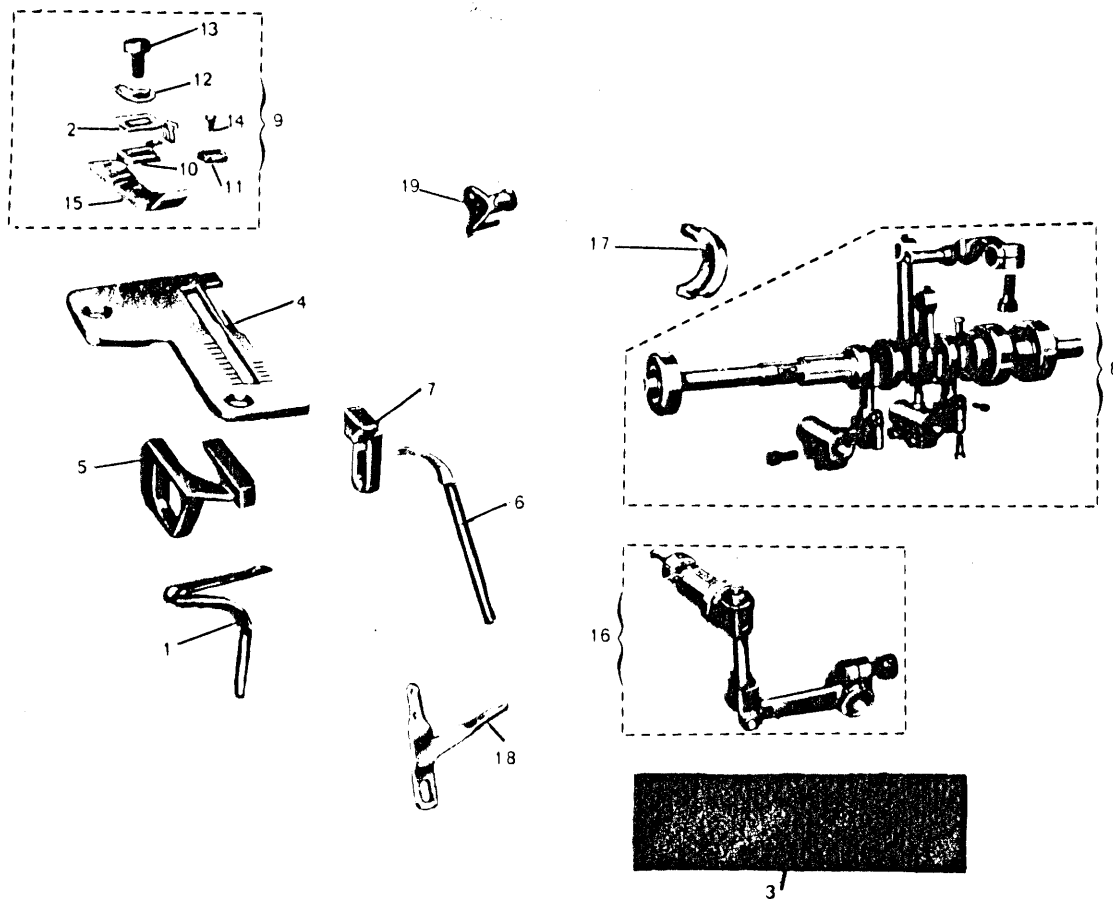


N° RIF.	N° DISEGNO	DENOMINAZIONE	QUANT.	N° RIF.	N° DISEGNO	DENOMINAZIONE	QUANT.
1	27.21 C 220	squadretta protezione griffa	1	13	270-196	staffa	1
2	270-0751	crochet inferiore	1	14	004 L-8	vite	1
3	27.21 C2-617	settore bilanciamento	1	15	272. C-191. 1	linguetta	1
4	PM.272-15-114	placca d'ago	1	16	270-183	blacchetto	1
5	780416-0-00	targhetta classe macchina	1	17	270-989	vite	1
6	PM.27.21 C-050	griffa principale	1	18	272 B-052	griffino	1
7	PM. 27.21 C-051	griffa sussidiaria	1	19	128-110	carterino	1
8	270-074	crochet superiore	1	20	272 B-272	tendifilo crochet inferiore	1
9	G.2721 C 181/1	piedino completo	1	21	272 B-270	tendifilo croche superiore	1
10	001 D-7	vite	1	22	G.2721 C2009/4	gruppo albero principale con bielle	1
11	27.21 C-183/1	piastrina	1	23	G2721 C2067/3	gruppo comando crochet superiore	1
12	27.21 C-184/1	slitta	1				

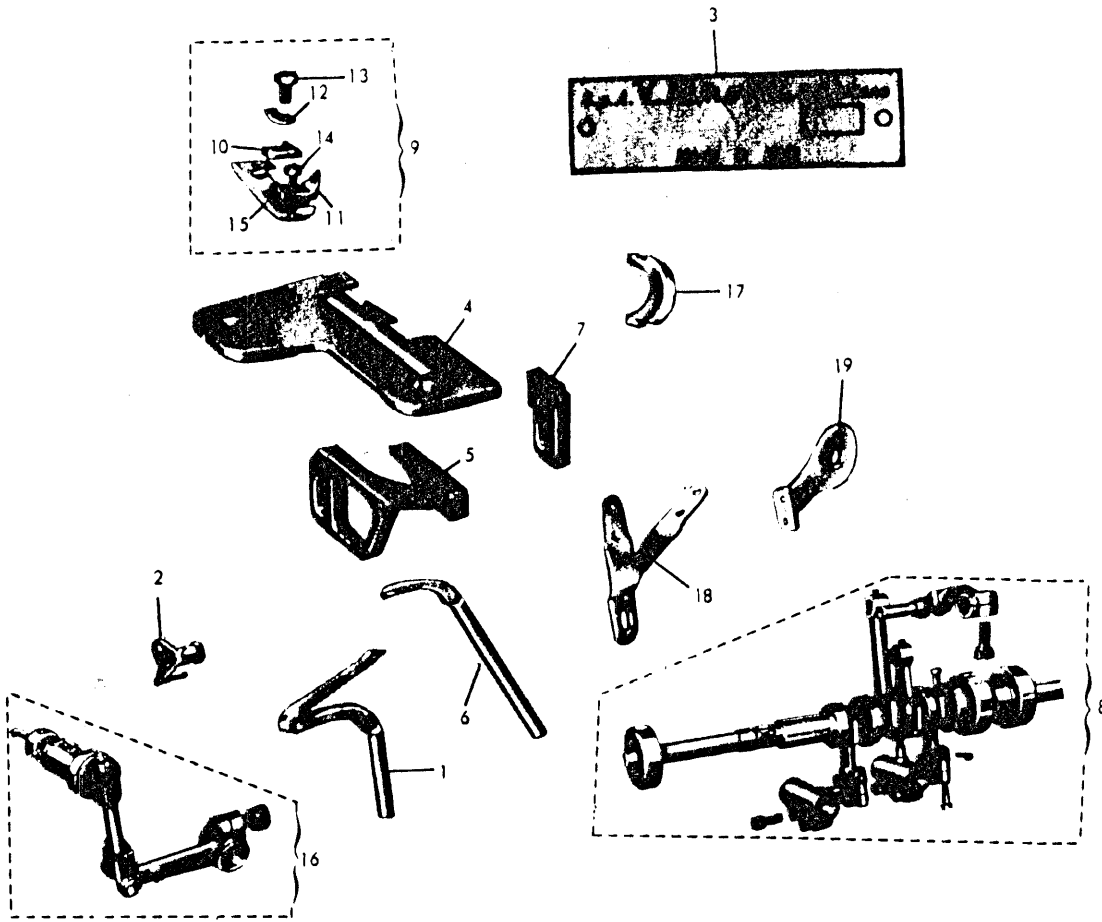


N.B. Per trasformare una macchina 227.00.09 in 227 00.09-100 vedere tav. 69-70

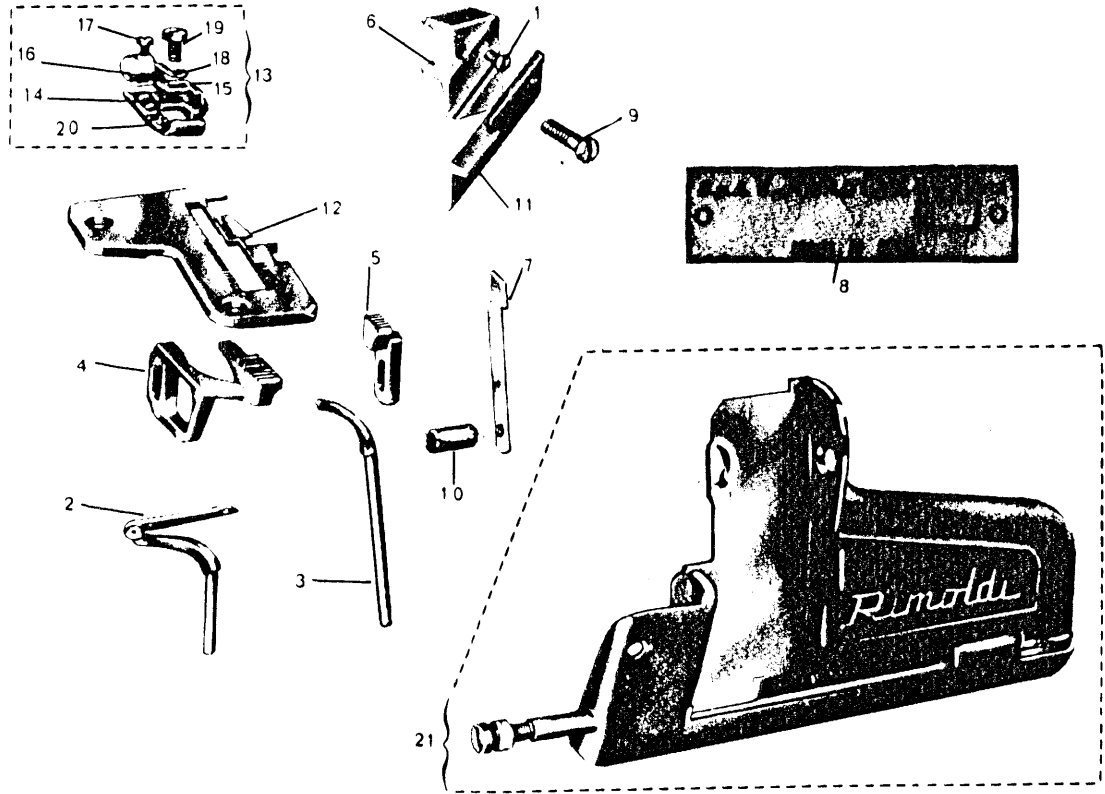
N° RIF.	N° DISEGNO	DENOMINAZIONE	QUANT.	N° RIF.	N° DISEGNO	DENOMINAZIONE	QUANT.
1	001 D-7	vite fissa squadretta	1	22	27.21 C-983	vite	1
2	003 M-7	vite per cappello	1	23	001 G-10	vite	1
3	270-075	crochet inferiore	3	24	G.27.21 C-700	assieme tensioni	1
4	270-263	passafilo dell'ago	1	25	27.21 C-702	squadretta	1
5	270-270	tendifilo del crochet superiore	1	26	057 R-57	dado	2
6	270-274	tendifilo dell'ago	1	27	PM.27.21 C-708	perno con dischi	1
7	780209-0-00	targhetta classe macchina	1	28	27.21 C-708	perno	1
8	27.21 C-220	squadretta per protezione griffa	1	29	250-131	disco tensione	6
9	270-074	crochet superiore	1	30	27.21 C-709	distanziale	1
10	128-110	carterino per porta coltello superiore	1	31	240-105	scodellino	1
11	PM.27.21 C-050	griffa principale	1	32	27.21 C-232	molla	1
12	PM.27.21 C-051	griffa sussidiaria	1	33	3710	pomello	1
13	PM.27.21 C114/1	placca ago largh.cucitura mm.1-1,5	1	34	G.27.21 C-703	piastra con bussola	1
14	G.27.21 C.181/2	piedino completo	1	35	G.27.21 C-704	carrucola con perno	1
15	27.21 C-191 2	linguetta	1	36	3707	perno	1
16	270-183	piastrina	1	37	270-701	disco IDEAL	1
17	278-194-C2	slitta	1	38	PM.27.21 C-704	carrucola	1
18	270-176	staffa	1	39	27.21 C2-617	settore bilanciam.	1
19	004 L-7	vite	1	40	G.27.21 C2067/3	gruppo comando crochet superiore	1
20	270-989	vite fissa blocchetto	1	41	G.27.21 C2009 1	gruppo albero principale con biella	1
21	AS.27.21 C-700	gruppo tensioni a carrucola	1				
						a richiesta PM.27.21 C-114 Tav	72
						G.27.21 C-181	72
						G.27.21 C-181 !	72



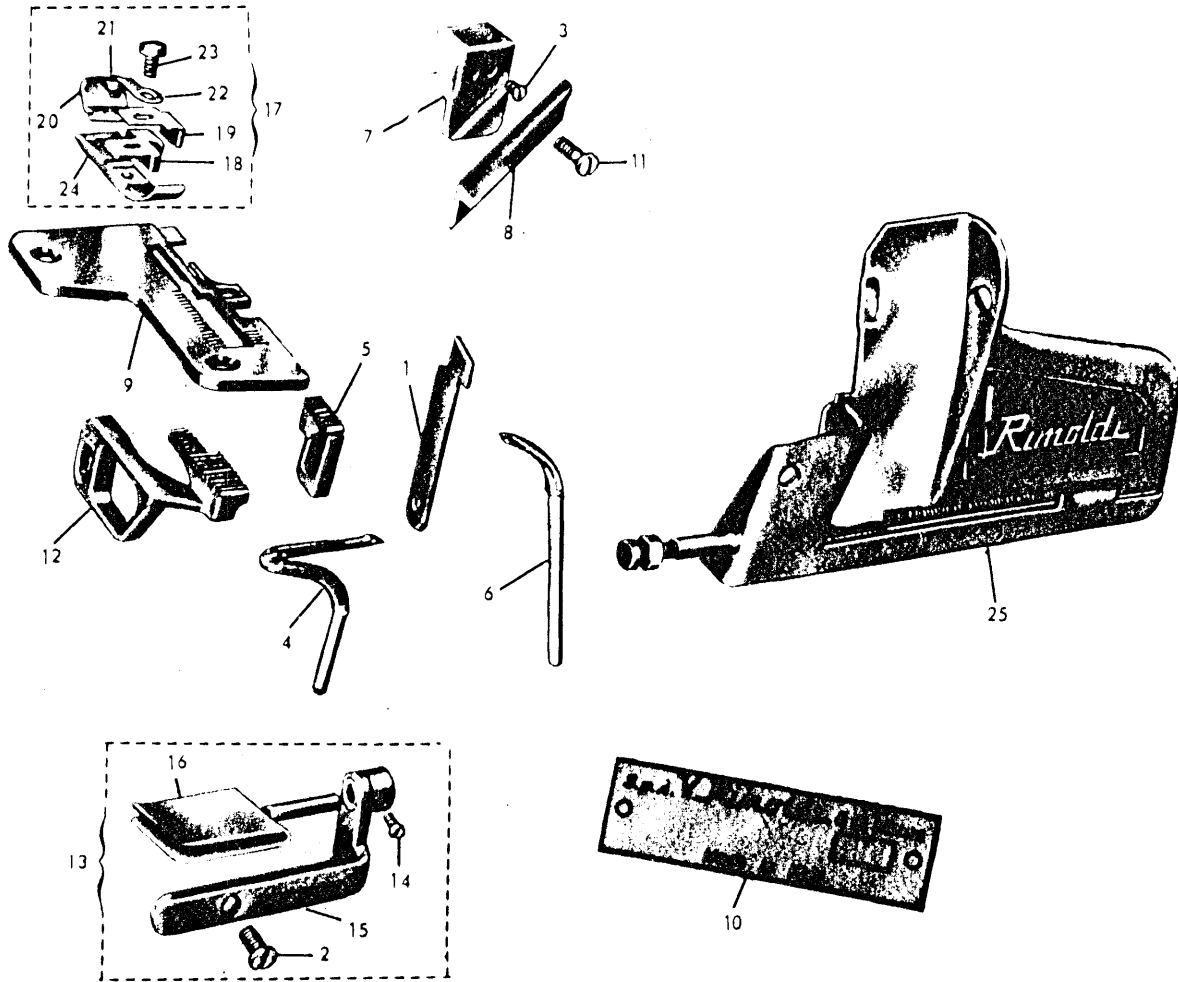
N° RIF	N° DISEGNO	DENOMINAZIONE	QUANT.	N° RIF	N° DISEGNO	DENOMINAZIONE	QUANT.
1	270-0751	crochet inferiore	1	11	27.21 E-183	blochetto	1
2	PM.2791-E-183	piastrina con tubetto	1	12	270-196	staffa	1
3	780436 0-00	tarahetta classe macchina	1	13	004 L-7	vite fissa linguetta	1
4	27.21-114	placca d'ago (largh. cucitura mm. 1-1,5)	1	14	270-989	vite fissa blocchetto	1
5	27.21 C-050	griffa principale	1	15	27.21 E-184	slitta	1
6	270-074	crochet superiore forato	1	16	27.21 C2.067/3	gruppo comando crochet superiore	1
7	279-051	griffa sussidiaria	1	17	27.21 C2-617	settore di bilanciamento	1
8	G.2721 C2009/4	gruppo albero principale con bielle	1	18	272 B-279	tendifilo per crochet superiore	1
9	G.27.21 E-181	pedino completo	1	19	G.270.262/3	corpo del pressafilo	1
10	27.21 E-191	linguetta	1				



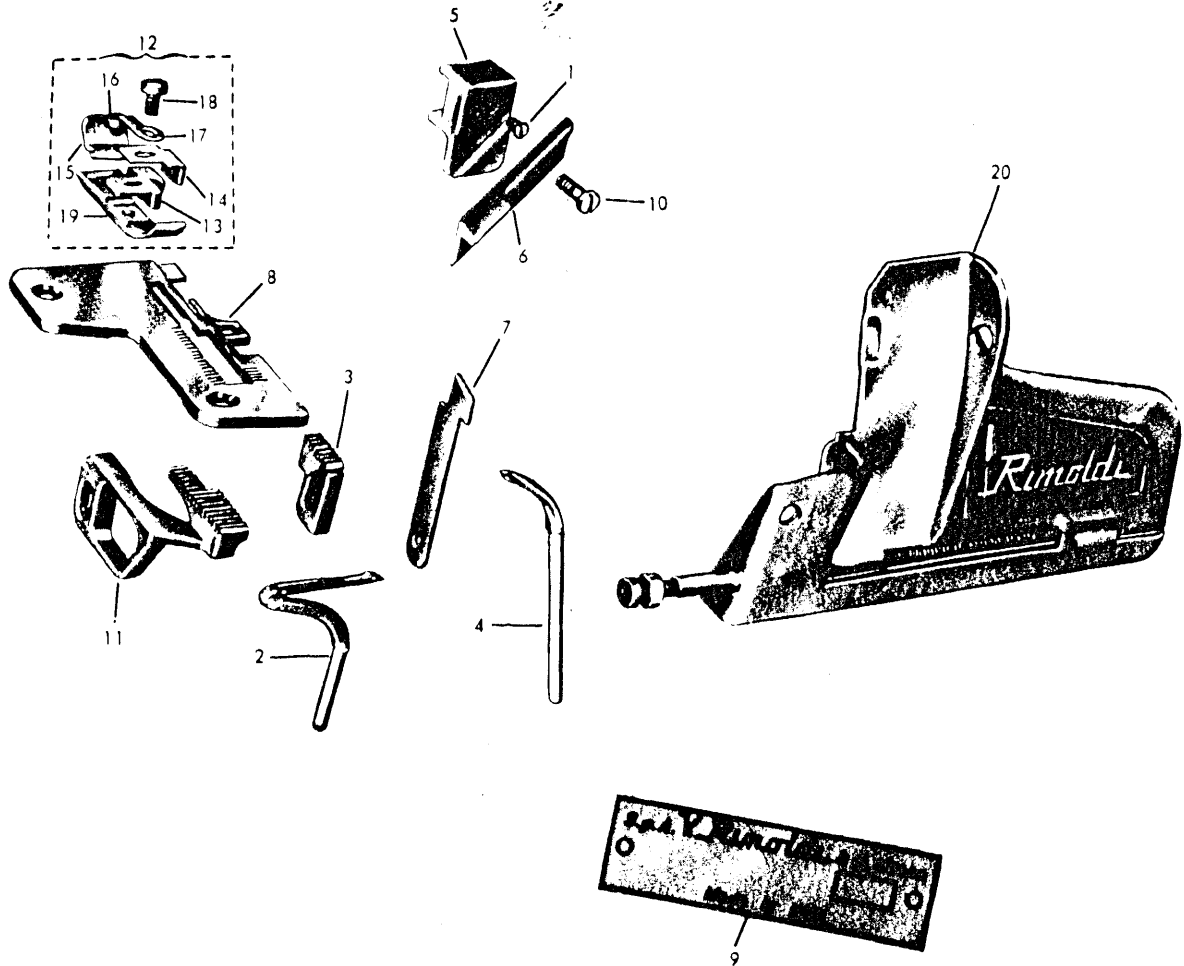
N° RIF.	N° DISGNO	DENOMINAZIONE	QUANT.	N° RIF.	N° DISGNO	DENOMINAZIONE	QUANT.
1	270-0751	crochet inferiore	1	11	270-183	blacchetto	1
2	G.270.262/3	corpo del pressafilo	1	12	270-196	staffa	1
3	780211-0-00	targhetta classe macchina	1	13	004 L-7,	vite fissa linguetta	1
4	27.21-1141	placca d ago(largh.cucitura mm. 1 - 1,5)	1	14	270-989	vite fissa blacchetto	1
5	27.21 C-050	griffa principale	1	15	27.21-C.1R4	clitta	1
6	270-074	crochet superiore forato	1	16	G.2721 C2067/3	gruppo comando crochet superiore	1
7	279-051	griffa sussidiaria	1	17	27.21 C2-617	settore di bilanciamento	1
8	G.2721 C2-009/4	gruppo albero principale con bialle	1	18	272 B-270	tendifilo per crochet superiore	1
9	G.27.21 CC-181	pedino completo	1	19	272 B.273	tendifilo per crochet inferiore	1
10	27.21 CC-191	linguetta	1				
						a richiesta 272.050 Tav 72	
						272.051 72	
						272.092 72	
						G.272.181 73	






N° RIF.	N° DISEGNO	DENOMINAZIONE	QUANT.	N° RIF.	N° DISEGNO	DENOMINAZIONE	QUANT.
1	028 B-9	vite fissa piastrina	1	12	27.94-1122	placca d'ago (largh.cucitura mm.3 -3,5)	1
2	270-075	crochet inferiore	1	13	G.27.94-1812	pedino completo	1
3	27.277-0745	crochet superiore	1	14	27.94-1912	linguetta	1
4	279-050	griffa principale	1	15	27.94-1832	piastrina	1
5	279-051	griffa sussidiaria	1	16	275-185	piastrina	1
6	279-099	placchetta porta coltello	1	17	001 A-3,2	vite	1
7	279-113/1	coltello inferiore	1	18	270-196	staffa	1
8	780229-0-00	targhetta classe macchina	1	19	004 L-7	vite	1
9	279-987	vite fissa coltello	1	20	279-184	slitta	1
10	27.94-1012	braccio del porta coltello inferiore	1	21	G.2794-2162/2	spartello anteriore completo	1
11	27.94-1122	coltello superiore	1				
						a richiesta 270.075/2 27.277-074	Tav 72 72









N° RIF.	N° DISEGNO	DENOMINAZIONE	QUANT.	N° RIF.	N° DISEGNO	DENOMINAZIONE	QUANT.
1	279-113/1	coltello inferiore	1	14	004 A-2,5	vite	1
2	001 D-7	vite fissa guida	1	15	P.M.272-G-417	squadretta	1
3	028 B-8	vite fissa piastrina	1	16	P.M.27.03P-402	guida	1
4	270-075	crochet inferiore	1	17	G. 279-183	piegino completo	1
5	272-051	griffa sussidiaria	1	18	279-191	linguetta	1
6	27.277-0745	crochet superiore	1	19	P.M. 279-183	piastrina	1
7	279-099	placca porta coltello superiore	1	20	275-185	piastrina	1
8	279-112	coltello superiore	1	21	001 A-3,2	vite	1
9	279-114	placca d'ago (larghezza cucitura mm.2,3)	1	22	270-196	staffa	1
10	780455-0-00	targhetta classe macchina	1	23	004 L-7	vite	1
11	279-987	vite fissa coltello superiore	1	24	279-184	slitta	1
12	27.94-0504	griffa principale	1	25	G. 279-216/2	sportello anteriore completo	1
13	G. 272 G-401	guida per attaccare pizzo	1				





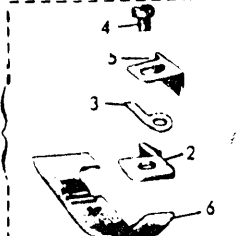

N° RIF.	N° DISEGNO	DENOMINAZIONE	QUANT.	N° RIF.	N° DISEGNO	DENOMINAZIONE	QUANT.
1	028 B-8	vite fissa piastrina	1	11	27.92.0504	griffa principale	1
2	270-075	crochet inferiore	1	12	G. 279-181	piegino completo	1
3	272-051	griffa sussidiaria	1	13	279-191	linguetta	1
4	27.277-0745	crochet superiore	1	14	P.M. 279-183	piastrina	1
5	279-099	placchetta porta coltello superiore	1	15	279-185	piegino	1
6	279-112	coltello superiore	1	16	001 A-3,2	vite	1
7	279-113/1	coltello inferiore	1	17	270-196	staffa	1
8	279-114	placca d'ago (larghezza cucitura mm. 2, 3)	1	18	004 L-7	vite fissa linguetta	1
9	780228-0-00	targhetta classe macchina	1	19	279-184	slitta	1
10	279-987	vite fissa coltello superiore	1	20	G.279-216/2	sportello anteriore completo	1

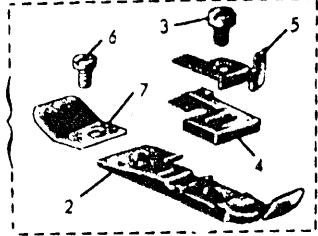
TAGLIA CATENELLA 270-188 SERVE PER  001 A-4,3 227-00-01	PIASTRINA 275-B-426 SERVE PER  001 C-5.5 227-10-03 227-10-04	GRIFFA SUSSIDIARIA 272-051 SERVE PER  227-00-11 272-B-0511 SERVE PER 227-00-05 227-30-02
---	---	--

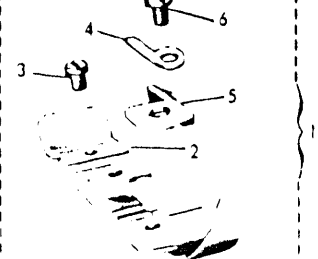
GRIFFA PRINCIPALE 270-050 SERVE PER  227-00-11	GRIFFA PRINCIPALE 277-050 SERVE PER  227-00-06 227-10-02	PLACCA D'AGO 275-1141 SERVE PER  227-10-02 227-10-05 227-10-06 227-11-01 227-10-07
---	--	---

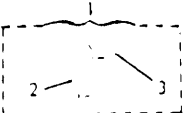
PLACCA D'AGO 27.77-1142 SERVE PER  227-00-06	GUIDA PER CORDONCINO PM.297-PDBO-4131 SERVE PER  227-23-01	LINGUETTA DEL PIEDINO 27.20-191/2 SERVE PER  227-00-08
---	---	---

PLACCA D'AGO 272-BK-1141 272-BK-114/1 272-B-114 272-B-114/1 SERVE PER  227-00-04 227-00-04 227-00-05 227-30-01 227-30-02 227-00-05 227-30-01 227-30-02	PLACCA D'AGO 278-114/1 SERVE PER  227-00-25
--	---


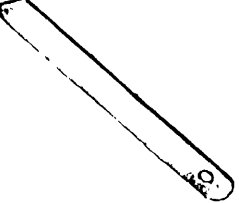

	1 G.2777-PDBO-1812 2 2777-PDBO-1911 3 2726-PDB-196/3 4 001-E-7 5 2777-PDBO-1831 6 2777-PDBO-1842 pieдино completo linguetta staffa vite piastrina slitta SERVE PER: 227-23-01	 297-PDB-4021 297-PDB-4031 SERVE PER 227-23-01 = 227-22-01 = 227-22-02 = 227-22-03 = 227-23-02 = 227-22-04 = 227-22-05 = 227-23-08
---	--	--

	1 G.272-181 2 272-184 3 004-L-7 4 272-191 5 272-196 6 001-A-3,2 7 275-185 pieдино completo slitta vite linguetta staffa vite piastrina	SERVE PER 227-00-11
---	--	------------------------

	1 G.2701-PD-181/1 2 270-185 3 001-A-3,2 4 270-196 5 270-191 6 004-L-7 7 2701-PD-184/1 pieдино completo piastrina vite fissa piastrina staffa linguetta vite slitta	SERVE PER 227-22-02 = 227-22-03 = 227-22-04 = 227-22-05
---	--	---

	1 G.2722-2624/1 2 PM.2722-2624/1 3 2722-2594 tensione completa piastrina carrucolina	SERVE PER 227-28-08 227-00-08
---	--	----------------------------------

PARTICOLARI FORNIBILI SOLO A RICHIESTA

	<p>270-112/2</p> <p>SERVE PER</p> <p>227.00-01</p>		<p>270-113/2</p> <p>SERVE PER</p> <p>227.00-01</p>
	<p>270-D.074/1</p> <p>SERVE PER</p> <p>227.00-01</p>		

INDICE GENERALE DEI PARTICOLARI

N°		N°		N°		N°	
DIS.	TAV.	DIS.	TAV.	DIS.	TAV.	DIS.	TAV.
RIM. 27	5-13	005-L.11	3-11-22-23	059-P.8	11-22-23-29	01141	74
001-A.2,5	68		29-30-31-33		30-31-33-34	PM.1159	11
001-A.3,2	7-14-15-16		34-35-36-37		35-36-37-47	01160/2	13
	17-18-19-20	005-M.10	8	063-L.4	69	1161/2	13
	24-26-27-28	007-C.11	3-5-6	063-N.4	47	01161/2	13
	29-30-31-32	007-F.14	8	064-D.5	22-23-29-30	1175	13
	33-34-35-36	007-H.25	8		31-33-34-35	01205 a	8
	37-45-47	007-M.15	10		36-37	3647 b	71
	49-50-51-55	007-P.10	6	064-E.5	11	3707	64
	57-58-59-60	007-R.7,5	8	064-F.5	3	3710	64
	61-70-71-73	008-A.12	69	061-L.5	69	4030-06	3
001-A.4	70	010-D.11,5	2	065-C.6	69	122-T.37	69
001-A.5,5	14-15-56	010-H.13,7	2	065-D.6	3	122.T.215	69
001-B.6	71	011-E.13	14-15-19	065-L.6	10-11-22-23	128-110	21-22-23-39
001-C.4	49-50	012-H.5	47		29-30-31-33		40-41-64-65
001-C.5,5	17-18-20-24	016-A.2,5	5-21		34-35-36-37		66
	28-32	016-B.2,5	4-5-9-10	067-H.10	11	128-111	6
C.001-C.7	69	016-B.3	4	070-B.3	3	160-030	22-23-29-30
C.001-C.10	68	016-B.4	4	070-F.4	3-6-22-23		31-33-34-35
C.001-C.14	69	016-D.5	2		29-30-31-33		36-37-40-54
001-D.4,5	8	016-F.5	12		34-35-36-37		74
001-D.6	8-23-34-46	016-F.6,5	12	070-M.4,5	3	160-032	22-23-29-30
	47-74	016-F.7	50	071-D.5	6-42		31-33-34-35
001-D.7	18-22-29-30	016-F.10	41	071-E.5	5		36-37-40-54
	31-34-35-36	017-E.4,5	8	071-H.5	3		74
	37-38-41-43	017-E.7	18-19-23-31	071-M.5,5	3	160-232/4	40-44-74
	-45-47-51		35	073-A.8	3	240-035	22-23-29-30
	53-56-60-64	017-E.11,5	3	073-C.8	3		31-33-34-35
	66-72	017-F.11	4	073-F.9	5-6		36-37-64
001-D.10	8	017-H.12	10	073-N.10	4	250-031	64
001-E.5	69	023-E.14	3	G74-A.12	2	250-130	12
001-E.6	18-22-23-29	023-N.5,5	2-3-5	092-A.10	21	PM.250-133/1	12
	30-31-33-34	026-C.7	3-8	092-B.1	3-4-5	250-137	12
	35-36-37	026-E.10	8	092-C.2	2-4-6-7	G.250-137	12
001-E.7	5-23-31-35	026-G.10	42	092-D.4	3	250-140	12
	36-37-73	028-A.3,5	72	092-D.5	5-6	AS.250-140	12
001-E.8	23-69	028-B.5	6-22-23-29	092-D.6	3-5	250-143	12
001-E.10	2		30-31-33-34	092-D.7	4	PM.250-148/1	12
001-E.12	69		35-36-37	092-D.9	6	250-471	3-4-6
C.001-E.30	69	028-B.8	55-56-57-58	092-A.10	5	250-708/1	5
001-G.10	5-11-12-47		59-60-61	092-D.11	3-5-7	250-980	49-50
	64	028-E.10	8-10	092-D.12	3	G.250.R-9373	28
001-G.12	12-16-17-20	032-A.6	9-67	092-D.14	2	255-404	14-15-19
	23-27-28-32	032-F.6,5	14-15-19	092-D.16	4	G.250.R-9373	16-17-20-24
	40-54-74	032-F.9,5	8	092-D.23	3		27-32
002-C.8	38	032-L.10,5	7	RG.Ø 1x22	44	255-404	49
003-A.4,5	5-21-41-	036-C.7	9	RG.Ø 2,5x4	44	255-415	49-50
	72	038-C.7	22-23-29-30	T.11-13	69	PM.255-434	49-50
003-L.12	6		31-33-34-35	T.11-14	69	270-001/2	10
003-M.7	14-42-64-65		36-37-40-42	T.11-16/3	69	G.270-001/2	10
004-A.2,5	53-56-60		54-74	T.11-21	69	270-002/1	1
004-A.3,2	9-47-76	038-M.9	11-22-23-29	T.11-22	69	G.270-002/1	1
004-A.5	6-9		30-31-33-34	T.11-30	69	270-004	11
004-E.7	2		35-36-37-47	T.11-33/3	69	G.270-005/3	11
004-F.3	40	039-C.10,5	40-54-74	T.11-126	69	PM.270.005/3	11
004-G.3	24	039-D.6	47	T.11-355	69	270-006/1	5
004-H.5	38	039-G.10	10	TS.18x20	41	270-007/1	5
004-L.6	9-22-23-29	039-H.9	3	TS.20x30		270-008/1	2
	30-31-33-34	039-R.8,5	14-15-18-19			270-009/4	2
	35-36-37		22-29-30-31			PM.270-009/4	2
004-L.7	3-7-14-15		33-34-35-36			270-010/2	2
	16-17-19-27		37-49	TS.22x35		270-016	1
	29-30-31-33	051-L.10	11			270-020/1	5
	34-35-36-37	053-D.4	22-23-29-30			G.270-025/2	5
	38-40-41-42		31-33-34-35	TT.20x25	69	270-030/1	8
	45-46-47-49		36-37-47-69	VR.604	13	270-030/2	8
	50-51-52-53	053-H.8	12	490-2	12	270-031/1	3-5
	54-55-56-57	054-D.4	8-54	G.497	12	270-032/3	3
	58-59-60-61	057-A.3	10-17-24-28	546	69	270-033/1	3
	62-63-64-65		32	547	69	270-034	3
	67-70-71-72	057-B.3	47-69	559	12	270-035	3
	73	057-E.4	8-14-15-19	1032 a		270-036/1	3
004-L.8	17-20-21-28		42			270-037/3	3
	32-39-44	057-F.4	3			270-038/3	3
	66-68-70-71	057-P.5	22-23-29-30			PM.270-038/3	3
	72-75		31-33-34-35	01141		270-039	3
004-L.9	22-24		36-37			270-040	3
004-M.5,5	9	057-R.5	64			270-041/1	3
004-P.6	3	058-M.10	11	01142		270-042/3	1
004-R.5	74	059-A.5	11	1145		270-044/2	1
005-D.5	74	059-G.6	10	1146		PM.270-045/2	3
005-G.6	11-22-23-29	059-H.6	11	1156-1		270-046/3	3
	30-31-33-34			1158		270-047/2	3
	35-36-37						

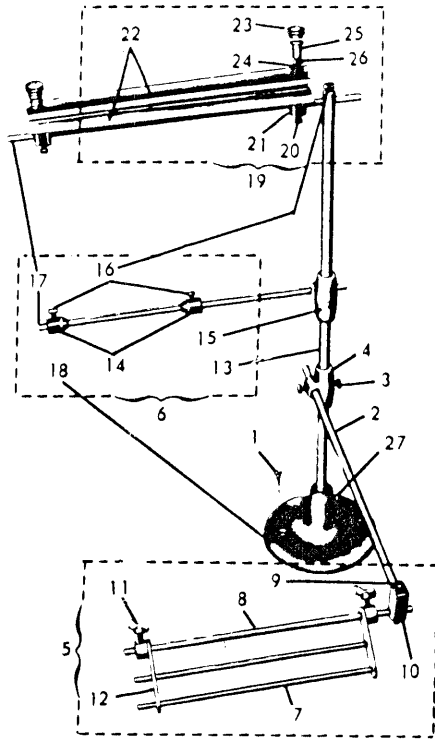
INDICE GENERALE DEI PARTICOLARI

N. DIS.	TAV.	N. DIS.	TAV.	N. DIS.	TAV.	N. DIS.	TAV.
270-716	69	270-997	3	272-BK. 976	42	275-B. 418	74
270-717	3	270-998	11-22-23-29	272-BK. 986	41	275-425	45-51
270-718	8		30-31-33-34	272-BK. 987	67-68	275-B. 425	74
270-719	5-6		35-36-37-47	272-BK. 994	42	275-426	45-49-50-51
270-720	11-22-23-29	270-999	2	272-BK. 1051	42	275-B. 430	47-74
	30-31-33-34	270-0751	40-41-62-63	272-B. 1141	39-40-41	PM. 275BS. 1482	47
	35-36-37-47		66-67	272-BMG. 1840	40	275-1872	74
270-722	2	PM 270-W.0760/1	69	272-1911	40	PM. 275-1882	74
270-732/3	3	270-1141	7	272-BMG. 1990	40	G. 275-3792	49
270-728	5	270-1142	14-15	PM 272 BMG 1990	40	275-B. 4062	47-74
270-730/2	8	G. 270-1812	72	G. 272-MG. 4192	40-54	275-B. 4082	47-74
270-731/1	8	270-1872	72	G. 272-MG. 4192/3	73	PM. 275 BS 4082	47-74
PM. 270-732/3	3	270-1882	72	272-MG. 4212	40-54	AS. 275 BS 4131/1	74
270-733/1	3-67	PM. 270-1882	72	272-MG. 4212/3	74	AS. 275-B. 4132	47
270-734	3	270-W. 2470/1	69	272-MG. 4242	40-54-74	G. 275-B. 4132	47
270-734/1	10	270-W. 3220	69	PM. 272-MG. 4302	40-54	G. 275 BS 4132/1	74
270-735	3	G. 270 W. 3220/1	69	PM. 272 MG 4302/3	74	275-B. 4142	47-74
270-736/2	3	270-W. 3240	69	272-MG. 4332	40-54-74	275-B. 4152	47-74
PM. 270-736/2	3	270-W. 3250	69	272-MG. 4333	40-54-74	PM. 275-B. 4172	47-74
270-737	3	270-W. 3271	69	PM. 272-MG. 4342	40-54	275-B. 4252	47-74
270-738	3	270-W. 3280	69	PM 272 MG 4342/3	74	275-B. 5972	47
270-739	3	270-W. 3300	69	272-MG. 4412	40-54	275-B. 6002	47
270-741	13	270-W. 3310	69	272-MG. 4412/2	74	275-B. 6012	47
270-743	13	270-W. 3340	69	G. 272-MG. 4412	40-54	G. 275-B. 6012	47
270-747	3-67	G. 270-W. 3340	69	G. 272 MG 4412/2	74	275-B. 6032	47
270-808	10	270-W. 3540	69			275-B. 6052	47
270-810/2	10	270-W. 3550	69	G. 274-401	72	275-B. 6062	47
270-811/1	10	270-W. 3680	69	PM. 274-402	72	275-B. 6412	47-74
270-816/1	10	270-W. 3700	69	G. 274-417	72	276-B. 112	21
G. 270-816/1	10	270 X1. 4452	71	PM. 274-417	41-	276-B. 184	14-15
PM. 270-816/1	10	270 X1-4462	71	G. 274-B1. 1811	14-15	PM. 276-B. 403	14-15
270-823/1	10	270 X1-4472	71	274-B1. 1921	14-15	AS 276 B 403/1	14-15
270-824/1	10	270 X1-4482	71	275-050	45-49-50-51	G. 276 B 403/1	14-15-19
270-827/1	10	270 X1-4502	71	275-B. 050	46-47	276-B. 407/1	14-15-19
270-828/1	10	270-W. 6400/3	69	275-051	45-46-47-49	276-B. 412	14-15-19
270-831/1	10	G. 270 W. 6400/3	69		50-51	276-B. 417/1	14-15-19
270-836	10	270-8251	10	275-114	45-49-50-51	277-052	21
270-877	6	272-B. 050	39-40	275-B. 114	46-47	277-113	21
270-912	1	272-051	59-60-	G. 275-181	45-49-50	G. 277-181	21
270-913	8	272-B. 051	39-40-41	G. 275-B. 181	47	G. 277-R. 181	24
270-927	3	272-B. 052	39-40-41-68	275-183	45-47-49-50	277-183	21
270-928	3-67	272-BK. 104	42		51-70	277-184	21
270-929	3-67	G. 272-BK. 104	42	275-B. 183	46-47	277-R. 184	24
270-933	5	272-B. 107	38	275-184	45-49-50-51	277-185	24
270-934/2	7	272-BK. 107	42		70	277-191	21-22-24
270-935	3	PM. 272-BK. 110	42	275-B. 184	46-47	277-0501	21
270-936/2	7	PM. 272-15. 114	66	275-185	45-47-49-	277-0511	21
270-937/1	3	G. 272-181	73		51-56-56-57	278-052	52 53-54
270-938	2	G. 272-B2. 181	39		58-59-60-61	278-114	52 53-54
270-940	8	G. 272-BK. 181	42	275-W. 185	70	G. 278-181	52-53
270-941	9	272-B. 183	39-44-70-71	275-191	45-49-51-70	278-184	53
270-943	3-44	272-184	73	275-B. 191	46-47	278-184-C/2	64
270-946	10	272-B2. 184	39-71	275-B. 196	46-47	278-W184-C/2	70
270-947	10	272-B2-W1-184	70	G. 275 B. 210/3	46-47	G. 278 MG-18.	54
270-965/2	8	272-BK. 184	42	275-403	45-49-50-51	278-MG. 1841	54
270-966/1	10	272-B. 185	40	275-B. 403	47-74		52-53-54-55
270-971	11	272-186	39-41	275-404	45-47-49-50	279-050	56-57-58-61
270-972	8	272-191	73		51-74	279-051	52-53-54-55
270-973	8	272-B. 191	39-44-70	275-B. 406	74		56-57-58-61
270-974/1	4-44	272-BX1. 191	71	275-B. 407	45-51		62-63-65
270-975	2-3-5	272-1C. 191/1	66	275-B. 407	47	279-099	55-56-57-58
270-975/1	5	272-196	73	PM. 275-407	46-52		59-60-61
270-977	3	272-NG. 197	40-54	275-B. 407/B	74	279-112	16-17-27-28
270-978	3	272-NG. 199	54	275-408	45-49-50-51		45-52-53-54
270-979	3	PM. 272. NG. 199	54	275-B. 408	74		58-56-57-58
270-980	3	G. 272-BK. 216/2	9	PM. 275-408	46-49 50-51		59-60
270-981	2	272-232/1	42	275-409	45-49 50-51	279-113/1	55-56-57-58
270-983	8	272-B. 270	39-40-62-63	275-B. 409	47-74		59-60-61
270-984	3		66-67	275-410	45-49-50-51	279-114	55-56-57-58
270-985	7	272-B. 272	39-40-41-62	275-B. 410	47-74		59-60
270-987	6		66-67	275-411	45-49-50-51	G. 279-181	55-56-59-60
270-989	7-16-26-27	G. 272-G. 401	53-56-60	275-B. 411	47	PM. 279-183	55-56-57-59
	45-46-47-49	PM. 272-G. 417	54-57-60	275-B. 411/1	74		60
	50-51-52-53	272-BK. 573	42	AS. 275-413	45-51	279-184	55-56-57-58
	62-63-64-65	AS. 272-BK. 903	42	AS. 275-B. 413	46		65-60-61
	66-70-71-72	G. 272-BK. 903	42	AS. 275-B413/1	74	279-191	55-56-59-60
	75	PM. 272-BK. 903	42	G. 275-B413/1	74	G. 279-216/2	55-56-57-58
270-992	3	272-BK. 905	42	275-415	45-51		59-60
270-993	8	272-BK. 906	42	275-416	51	279-987	55-56-57-59
270-995	8	272-BK. 907	42	PM. 275-417	45-51		60-61
270-996/2	10	272-MG. 937	40-54-74	PM. 275-B. 417	46-74	G. 27.00B009/3	21
G. 270-996/2	10	AS. 272-MG. 937	40-54				

INDICE GENERALE DEI PARTICOLARI

N° DIS.	TAV	N° DIS.	TAV	N° DIS.	TAV	N° DIS.	TAV
633-821-2	10						
633-822-2	10						
633-826-1	10						
633-833	10						
G 633-833-1	10						
633-834-1	10						
633-842	10						
633-925	10						
633-959-1	10						
633-966	10						
G 635-937	40-54-74						
639-M.745	13						
641-L.Y.743	13						
670-702	10						
780201-0-00	9						
780203-0-00	24						
780204-0-00	42						
780205-0-00	39						
780208-0-00	68						
780209-0-00	64						
780210-0-00	65						
780211-0-00	62						
780222-0-00	44						
780255-0-00	52						
780226-0-00	55						
780227-0-00	57						
780229-0-00	61						
780250-0-00	18						
780251-0-00	20						
780253-0-00	32						
780281-0-00	45						
780282-0-00	46						
780283-0-00	47						
780285-0-00	49						
780286-0-00	51						
780300-0-00	50						
780340-0-00	19						
780360-0-00	22						
780361-0-00	29						
780362-0-00	30						
780363-0-00	33						
780364-0-00	34						
780380-0-00	23						
780381-0-00	31						
780382-0-00	36						
780383-0-00	37						
780387-0-00	35						
780410-0-00	14						
780411-0-00	15						
780416-0-00	66						
780417-0-00	67						
780430-0-00	16						
780431-0-00	17						
780433-0-00	26						
780435-0-00	28						
780438-0-00	63						
780437-0-00	58						
780450-0-00	40						
780451-0-00	41						
780452-0-00	53						
780453-0-00	54						
780454-0-00	56						
780455-0-00	60						
910-143	12						
910-144	12						
P.M. 910-914	12						
G. 910-914/1	12						
910-934/1	12						
910-964	12						

AS. 272-MG.9371

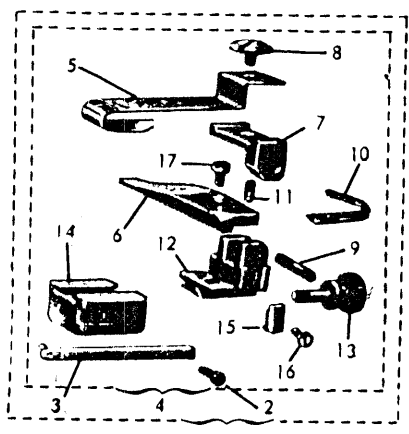


- 1 TS 20 x 30
- 2 272-MG-4333
- 3 605-980
- 4 272-MG-937
- 5 G 272-MG-4192/3
- 6 G 635-937
- 7 PM 272-MG-4302/3
- 8 272-MG-4212/3
- 9 038-C-7
- 10 272-MG-4242
- 11 PM 602-E-4364
- 12 PM 272-MG-4342/3
- 13 605-143
- 14 605-723
- 15 605-937
- 16 605-980
- 17 605-144-
- 18 01141
- 19 G 272-MG-4412/2
- 20 039-C-10,5
- 21 272-MG-4332
- 22 272-MG-4412/2
- 23 160-032
- 24 160-232/4
- 25 1032/a
- 26 160-030
- 27 001-G-12

- vite a legno
- asta
- pomolo
- supporto
- frenaggio inferiore
- supporto
- piastrina con asta
- asta
- vite
- bloccetto
- asta
- piattina regolabile
- asta
- anello conico
- supporto per asta
- pomolo
- asta
- base
- frenaggio superiore
- vite
- bloccetto
- lamina di frenaggio
- pomolo
- molla
- bussola
- perno a vite
- vite

SERVE PER	
	227-30-01 = 227-30-04

SERVE PER

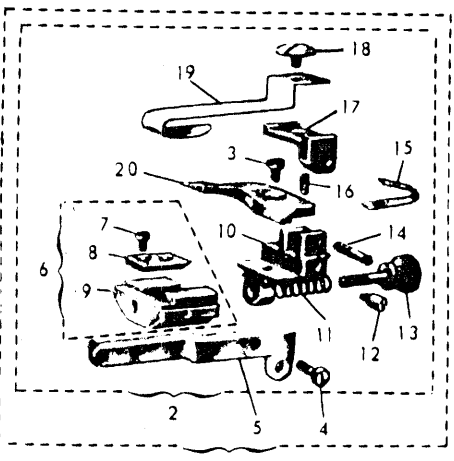


- 1 AS 275-B-413/1
- 2 001-D-6
- 3 PM. 275-B-417
- 4 G. 275-B-413/1
- 5 275-B-407/B
- 6 275-B-411/1
- 7 275-B-409
- 8 275-404
- 9 275-B-410
- 10 275-B-430
- 11 275-B-403
- 12 275-B-406
- 13 275-B-425
- 14 275-B-408
- 15 275-B-418
- 16 005-D-5
- 17 004-R-5

- guida per orlare
- vite
- sostegno
- guida
- lamina per orlo
- guida
- bloccetto
- vite
- spina filettata
- molla a balestra
- vite di fermo
- slitta
- vite di regolazione
- corpo guida
- staffa
- vite
- vite

227-10-03










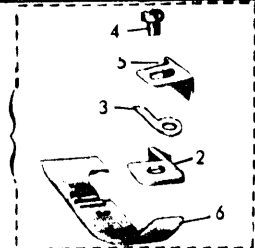

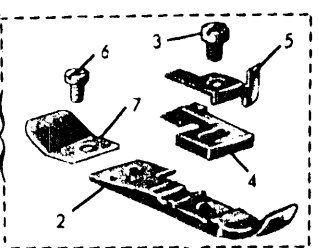
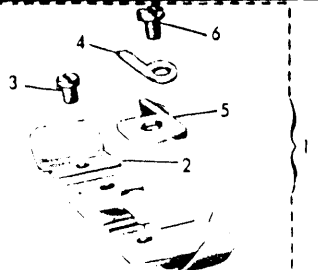
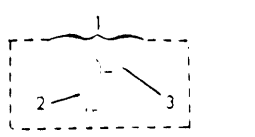
SERVE PER




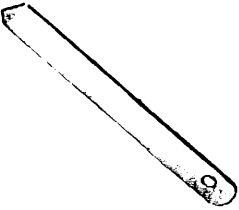

- 1 AS 275-B-413/1
- 2 G 275-B-413/1
- 3 004-R-5
- 4 001-D-6
- 5 PM 275-B-4172
- 6 PM 275-B-4082
- 7 004-A-3,2
- 8 275-B-4142
- 9 275-B-4082
- 10 275-B-4062
- 11 275-B-4152
- 12 275-B-6412
- 13 275-B-4252
- 14 275-B-410
- 15 275-B-430
- 16 275-B-403
- 17 275-B-409
- 18 275-404
- 19 275-B-407/B
- 20 275-B-411/1

- guida per orlare
- guida
- vite
- vite
- sostegno
- corpo di guida
- vite
- guida
- corpo
- slitta
- molla
- perno a vite
- vite di regolazione
- spina filettata
- molla a balestra
- vite di fermo
- bloccetto
- vite
- lamina per orlo
- guida

227-10-04

<p>TAGLIA CATENELLA</p> <p>270-188</p> <p>SERVE PER</p>  <p>001 A-4,3</p> <p>227-00-01</p>	<p>PIASTRINA</p> <p>275-B-426</p> <p>SERVE PER</p> <p>001 C-5,5</p>  <p>227-10-03 227-10-04</p>	<p>GRIFFA SUSSIDIARIA</p> <p>272-051</p> <p>SERVE PER</p>  <p>227-00-11</p>	<p>272-B-0511</p> <p>SERVE PER</p> <p>227-00-05 227-30-02</p>	
<p>GRIFFA PRINCIPALE</p> <p>270-050</p> <p>SERVE PER</p>  <p>227-00-11</p>	<p>GRIFFA PRINCIPALE</p> <p>277-050</p> <p>SERVE PER</p>  <p>227-00-06 227-10-02</p>	<p>PLACCA D'AGO</p> <p>275-1141</p> <p>SERVE PER</p> <p>227-10-02 227-10-05 227-10-06 227-11-01 227-10-07</p>		
<p>PLACCA D'AGO</p> <p>27.77-1142</p> <p>SERVE PER</p>  <p>227-00-06</p>	<p>GUIDA PER CORDONCINO</p> <p>PM.297-PDBO-4131</p> <p>SERVE PER</p>  <p>227-23-01</p>	<p>LINGUETTA DEL PIEDINO</p> <p>27.20-191/2</p> <p>SERVE PER</p> <p>227-00-08</p>		
<p>PLACCA D'AGO</p> <p>272-BK-1141 272-BK-114/1 272-B-114 272-B-114/1</p> <p>SERVE PER</p>  <p>227-00-04</p> <p>227-00-04</p> <p>227-00-05 227-30-01 227-30-02</p> <p>227-00-05 227-30-01 227-30-02</p>				<p>PLACCA D'AGO</p> <p>278-114/1</p> <p>SERVE PER</p>  <p>227-00-25</p>
	<p>1 G.2777-PDBO-1812 2 2777-PDBO-1911 3 2726-PDB-196/3 4 001-E-7 5 2777-PDBO-1831 6 2777-PDBO-1842</p> <p>pieдино completo linguetta staffa vite piastrina slitta</p> <p>SERVE PER: 227-23-01</p>	 <p>1 1 1 1 1 1 1</p> <p>297-PDB-4021 297-PDB-4031</p> <p>SERVE PER</p> <p>227-23-01 = 227-22-01 = 227-22-02 = 227-22-03 = 227-25-02 = 227-22-04 = 227-22-05 = 227-23-08</p>		
	<p>1 G.272-181 2 272-184 3 004-L-7 4 272-191 5 272-196 6 001-A-3,2 7 275-185</p> <p>pieдино completo slitta vite linguetta staffa vite piastrina</p>	<p>SERVE PER</p> <p>227-00-11</p>		
	<p>1 G.2701-PD-181/1 2 270-185 3 001-A-3,2 4 270-196 5 270-191 6 004-L-7 7 2701-PD-184/1</p> <p>pieдино completo piastrina vite fissa piastrina staffa linguetta vite slitta</p>	<p>SERVE PER</p> <p>227-22-02 = 227-22-03 = 227-22-04 = 227-22-05</p>		
	<p>1 G.2722-2624/1 2 PM.2722-2624/1 3 2722-2594</p> <p>tensione completa piastrina carrucolina</p>	<p>SERVE PER</p> <p>227-28-08 227-00-08</p>		

PARTICOLARI FORNIBILI SOLO A RICHIESTA

	<p>270-112/2</p> <p>SERVE PER</p> <p>227.00-01</p>		<p>270-113/2</p> <p>SERVE PER</p> <p>227.00-01</p>
	<p>270-D.074/1</p> <p>SERVE PER</p> <p>227.00-01</p>		

INDICE GENERALE DEI PARTICOLARI

N. DIS.	TAV.	N. DIS.	TAV.	N. DIS.	TAV.	N. DIS.	TAV.
RIM. 27	5-13	005-L.11	3-11-22-23	059-P. 8	11-22-23-29	01141	74
001-A. 2,5	68		29-30-31-33		30-31-33-34	PM. 1159	11
001-A. 3,2	7-14-15-16		34-35-36-37		35-36-37-47	01160/2	13
	17-18-19-20	005-M.10	8	063-L. 4	69	1161/2	13
	24-26-27-28	007-C. 11.	3-5-6	063-N. 4	47	01161/2	13
	29-30-31-32	007-F. 14	8	064-D.5	22-23-29-30	1175	13
	33-34-35-36	007-H. 25	8		31-33-34-35	01205 a	8
	37-45-47	007-M.15	10		36-37	3647 b	71
	49-50-51-55	007-P. 10	6	064-E. 5	11	3707	64
	57-58-59-60	007-R. 7,5	8	064-F. 5	3	3710	64
	61-70-71-73	008-A. 12	69	064-L. 5	69	4030-06	3
001-A. 4	70	010-D. 11, 5	2	065-C. 6	69	122-T. 37	69
001-A. 5,5	14-15-56	010-H.13,7	2	065-D. 6	3	122. T. 215	69
001-B. 6	71	011-E. 13	14-15-19	065-L. 6	10-11-22-23	128-110	21-22-23-39
001-C. 4	49-50	012-H. 5	47		29-30-31-33		40-41-64 65
001-C.5,5	17-18-20-24	016-A. 2,5	5-21		34-35-36-37		66
	28-32	016-B. 2,5	4-5-9-10	067-H.10	11	128-111	6
C.001-C.7	69	016-B. 3	4	070-B. 3	3	160-030	22-23-29-30
C.001-C.10	68	016-B.4	4	070-F. 4	3-6-22-23		31-33-34-35
C.001-C.14	69	016-D.5	2		29-30-31-33		36-37-40-54
001-D.4,5	8	016-F. 5	12		34-35-36-37		74
001-D. 6	8-23-34-46	016-F. 6,5	12	070-M. 4,5	3	160-032	22-23-29-30
	47-74	016-F. 7	50	071-D. 5	6-42		31-33-34-35
001-D.7	18-22-29-30	016-F. 10	41	071-E. 5	5		36-37-40-54
	31-34-35-36	017-E. 4,5	8	071-H.5	3		74
	37-38-41-43	017-E. 7	18-19-23-31	071-M. 5,5	3	160-232/4	40-44-74
	45-47-51		35	073-A. 8	3	240-035	22-23-29-30
	53-56-60-64	017-E. 11,5	3	073-C. 8	3		31-33-34-35
	66-72	017-F. 11	4	073-F. 9	5-6		36-37-64
001-D.10	8	017-H.12	10	073-N.10	4	250-031	64
001-E. 5	69	023-E.14	3	074-A.12	2	250-130	12
001-E. 6	18-22-23-29	023-N. 5,5	2-3-5	092-A. 10	21	PM. 250-133/1	12
	30-31-33-34	026-C. 7	3-8	092-B. 1	3-4-5	250-137	12
	35-36-37	026-E. 10	8	092-C. 2	2-4-6-7	G. 250-137	12
001-E. 7	5-23-31-35	026-G.10	42	092-D. 4	3	250-140	12
	36-37-73	028-A. 3,5	72	092-D.5	5-6	AS. 250-140	12
	23-69	028-B. 5	6-22-23-29	092-D.6	3-5	250-143	12
001-E. 8	2		30-31-33-34	092-D.7	4	PM. 250-148/1	12
001-E.10	69		35-36-37	092-D. 9	6	250-471	3-4-6
001-E. 12	69	028-B. 8	55-56-57-58	092-A.10	5	250-708/1	5
C.001-E.30	69		59-60-61	092-D. 11	3-5-7	250-980	49-50
001-G.10	5-11-12-47	028-E. 10	8-10	092-D.12	3	G. 250. R- 9373	28
	64	032-A. 6	9-67	092-D.14	2	255-404	14-15-19
001-G.12	12-16-17-20	032-F. 6, 5	14-15-19	092-D.16	4	G.250. R- 9373	16-17-20-24
	23-27-28-32	032-F. 9,5	8	092-D.23	3		27-32
	40-54-74	032-L. 10,5	7	RG. Ø 1x22	44	255-404	49
002-C. 8	38	036-C.7	9	RG. Ø 2,5x4	44	255-415	49-50
003-A.4,5	5-21-41-72	038-C. 7	22-23-29-30	T.11-13	69	PM. 255-434	49-50
	6		31-33-34-35	T.11-14	69	270-001/2	10
003-L.12	14-42-64-65		36-37-40-42	T.11-16/3	69	G. 270-001/2	10
003-M.7	53-56-60		54-74	T.11-21	69	270-002/1	1
004-A. 2,5	9-47-76	038-M.9	11-22-23-29	T.11-22	69	G. 270-002/1	1
004-A.3,2	6-9		30-31-33-34	T.11-30	69	270-004	11
004-A.5	2		35-36-37-47	T.11-33/3	69	G. 270-005/3	11
004-E. 7	40	039-C. 10,5	40-54-74	T.11-126	69	PM. 270. 005/3	11
004-F.3	24	039-D. 6	47	T.11-355	69	270-006/1	5
004-G. 3	38	039-G.10	10	T.S. 18x20	41	270-007/1	5
004-H.5	9-22-23-29	039-H.9	3	T.S. 20x30	12-16-17-18	270-008/1	2
004-L. 6	30-31-33-34	039-R. 8,5	14-15-18-19		19-20-23-24	270-009/4	2
	35-36-37		22-29-30-31		27-28-32-35	PM. 270-009/4	2
	3-7-14-15		33-34-35-36		40-41-54-74	270-010/2	2
004-L.7	16-17-19-27		37-49		11-22-23-29	270-016	1
	29-30-31-33	051-L.10	11	TS. 22x35	30-31-33-34	270-020/1	5
	34-35-36-37	053-D.4	22-23-29-30		35-36-37-47	G. 270-025/2	5
	38-40-41-42		31-33-34-35	TT.20x25	69	270-030/1	8
	45-46-47-49		36-37-47-69	VR.604	13	270-030/2	8
	50-51-52-53	053-H. 8	12	490-2	12	270-031/1	3-5
	54-55-56-57	054-D.4	8-54	G. 497	12	270-032/3	3
	58-59-60-61	057-A.3	10-17-24-28	546	69	270-033/1	3
	62-63-64-65		32	547	69	270-034	3
	67-70-71-72	057-B.3	47-69	559	12	270-035	3
	73	057-E. 4	8-14-15-19	1032 a	22-23-29-30	270-036/1	3
004-L. 8	17-20-21-28		42		31-33-34-35	270-037/3	3
	32-39-44	057-F.4	3		36-37-40-54	270-038/3	3
	66-68-70-71	057-P. 5	22-23-29-30		74	PM. 270-038/3	3
	72-75		31-33-34-35	01141	12-16-17-20	270-039	3
	22-24		36-37		23-27-28-32	270-040	3
004-L.9	9	057-R. 5	64		40-54	270-041/1	3
004-M.5,5	3	058-M. 10	11	01142	12	270-042/3	1
004-P. 6	74	059-A. 5	11	1145	12	270-044/2	1
004-R. 5	74	059-G. 6	10	1146	12	PM. 270-045/2	3
005-D. 5	74	059-H. 6	11	1156-1	13	270-046/3	3
005-G. 6	11-22-23-29			1158	13	270-047/2	3
	30-31-33-34						
	35-36-37						

INDICE GENERALE DEI PARTICOLARI

N°		N°		N°		N°	
DIS.	TAV.	DIS.	TAV.	DIS.	TAV.	DIS.	TAV.
270-048	3	270-130	5	270-248/1	8	270-571	11-22-23-29
PM 270-049/1	3	270-131	5	270-249/1	3		30-31-33-34
270-050	3	270-132/1	5	270-250/2	3		35-36-37-47
270-B 050	41	270-133/1	5	270-253-TC 30	69	270-572	11-22-23-29
270-H 050	19	270-135	5	270-253	3		30-31-33-34
270-051	3	PM 270-137/1	4	270-255	9		35-36-37-42
270-H 051	19	PM 270-138/1	5	270-258	9	270-573	11-22-23-31
270-052	3	AS 270-140	12	270-259	9		33-34-35-36
270-053	4	270-155	13	270-261/1	9		37-47
270-054	3	270-157	12	G 270-262/2	9	270-574	11-22-23-31
270-056/2	4	G 270-157	12	G 270-262/3	39-30-62-63		33-34-35-36
270-057/1	1	270-158/1	12	PM 270-262/2	9		37-42-47
270-058/1	1	270-170	9	270-263	64	270-575	11-22-23-29
270-059/1	2	270-174	8	PM 270-263/1	9		30-31-33-34
PM 270-059/1	2	270-175	8	270-264	1-9		35-36-37-47
270-060/1	2	G 270-181	7	270-265	9	270-576	11-22-23-29
PM 270-060/1	2	G 270-E 181	16-27	270-265/1	9		30-31-33-34
270-061/2	2	G 270-EF 181	17-28	270-266	9		35-36-37
270-062	2	G 270-H 181	19	270-R 267	17-28-31	270-577	11-22-23-29
270-063/2	4	G 270-R 181	20-32	PM 270-R 267	17-20-28-31		30-31-33-34
270-065/3	4	270-183	7-16-26-27	270-268	1-9		35-36-37
G 270-065/3	4		52-53-62-64	270-269/1	9	270-578	11-22-23-29
270-066/2	8		65-66-70-71	270-269/2	71		30-31-33-34
270-067	4		72-75	270-270	64		35-36-37
270-068/3	4	270-184	7-16-26-70	270-270/1	9	270-579	11-22-23-29
270-069	4		71-72	270-270/2	71		30-31-33-34
270-070	4	270-EF 184	17-28	270-271	9		35-36-37-47
270-EF 071	17-28	270-H 184	19	270-272	9	270-580	11-22-23-29
270-R 071	20-32	270-R 184	20-27-32	270-274	64		30-31-33-34
270-073	7	270-185	7-14-15-16	27-274/3	9		35-36-37
270-074	39-40-62-63		17-18-19-20	270-274/4	71	270-581	11-22-23-31
	64-66-67		26-27-28-29	270-275/1	9		33-34-35-36
270-D 074/1	14-15-45		30-31-32-33	270-276/1	9		37
	46-47-49-50		34-35-36-37	270-287/1	3	270-582	11-22-23-29
	51		71-73	270-288/1	3		30-31-33-34
270-075/2	4	270-W 185	70	PM 270-301	8		35-36-37-42
270-076/2	7	270-191	7-14-15-18	270-303	8		47
G 270-076/2	7		20-29-30-31	270-W1 323	69	270-583	11
PM 270 076/2	7		32-33-35-36	270-W1 327	69	G 270-583	11
270-077	7		37-70-72-73	270-W1 328	69	270-584	11
270-078	8-22-23-29	270-E 191	16-27-38	PM 270-W1 332	69	270-585	11
	30-31-33-34	270-EF 191	17-28	AS 270-W1 333	69	270-586/1	11
	35-36-37	270-H 191	19	G 270-W1 333	69	270-588	11
270-081/1	7	270-X1 191	71	PM 270-W1 343	69	270-589/1	11
PM 270-081/1	7	270-196	7-14-15-16	270-W1 345	69	270-590/1	11
270-082/1	1		17-18-19-20	270-W1 346	69	270-590/2	11
270-083	7		21-26-27-28	270-W1 349	69	270-595	3
270-085/1	7		29-30-31-32	270-W1 351	69	270-608/5	2
PM 270 085/1	7		33-34-35-36	AS 270-W1 351	69	270-610	2
270-086	8		37-38-39-40	270-W1 355	69	270-611/1	3
270-087/1	7		41-42-44	270-W1 363	69	270-612/1	2
270-089/1	7		45-49-50-51	270-W1 369	69	270-613	2
270-090/1	8		52-53-54-55	270-W1 372	69	270-614	2
G 270-090/1	8		56-57-58-59	270-W1 373	69	270-617/2	2
270-091	7		60-61-62-63	270-W1 378	69	270-619	8
270-092	8		64-65-66-67	270-W1 379	69	270-620	2
270-093/1	8		70-71-72-73	G 270-F 401	18	270-623/1	8
270-094	8-22-23-29		75	270-F 402	18	270-624	8
	30-31-33-34	PM 270-205/3	8	PM 270-F 413	18	270-640/3	3
	35-36-37	PM 270-208/3	8	AS 270-H 413	19	270-642	1
PM 270-095/3	8	G 270-W1 210/3	69	G 270-H 413	19	270-645	10
270-096/1	6	PM 270-210/3	8	270-459	11-69	270-650	10
270-097/1	1	270-212	8	270-PDB 517	22	270-651	10
270-098	6	270-214	8	270-552	11	270-652	10
270-099	6	G 270-216/2	8	270-553	11	G 270-646	10
270-100	6	PM 270-217/2	8	270-554	11	PM 270-646/1	10
270-101	6	PM 270-218/2	8	G 270-556	11-22-23-29	270-701	7-8-11-29
270-102	6	270-220	8		30-31-33-34		30-31-32-34
270-103	6	270-221	8		35-36-37		35-36-37-40
270-104	6	270-226	8	270 556/1	11		54-64
PM 270-104/1	6	270-230	9	270-557	11	270-702	3-22-23-29
270-105	6	270-231	8	270-558	11		30-31-33-34
270-106	6	270-232/1	40-41-71	PM 270-562/2	3		35-36-37
270-107/1	7	270-232/2	9-39	270-566/1	3	270-703	3
270-108/1	6	270-233	9	270-567	3	270-704	2
270-109/1	7	270-234/1	9	270-568	3	270-705	2
270-110	8	270-235/1	9	270-570	11-22-23-29	270-707	2
270-112	6-13	270-241/2	8		30-31-35-36	270-708	5
270-113/1	6-13	G 270-242/3	8		37	270-709	2
270-H 114	19	PM 270-245/3	8	G 270-570	11-22-23-29	270-713	5
270-116/2	2	270-246	8		30-31-33-34	270-714	7
270-129/1	8	270-247/1	8		35-36-37	270-715	8

INDICE GENERALE DEI PARTICOLARI

N° DIS.	TAV.	N° DIS.	TAV.	N° DIS.	TAV.	N° DIS.	TAV.
270-716	69	270-997	3	272-BK. 976	42	275-B. 418	74
270-717	3	270-998	11-22-23-29	272-BK. 986	41	275-425	45-51
270-718	8		30-31-33-34	272-BK. 987	67-68	275-B. 425	74
270-719	5-6		35-36-37-47	272-BK. 994	42	275-426	45-49-50-51
270-720	11-22-23-29	270-999	2	272-BK. 1051	42	275-B. 430	47-74
	30-31-33-34	270-0751	40-41-62-63	272-B. 1141	39-40-41	PM. 275BS. 1482	47
	35-36-37-47		66-67	272-BMG. 1840	40	275-1872	74
270-722	2	PM. 270-W.0760/1	69	272-1911	40	PM. 275-1882	74
270-732/3	3	270-1141	7	272-BMG. 1990	40	G. 275-3792	49
270-728	5	270-1142	14-15	PM. 272 BMG 1990	40	275-BS. 4062	47-74
270-730/2	8	G. 270-1812	72	G. 272-MG. 4192	40-54	275-BS. 4082	47-74
270-731/1	8	270-1F72	72	G. 272-MG. 4192/3	73	PM. 275 BS 4082	47-74
PM. 270-732/3	3	270-1882	72	272-MG. 4212	40-54	AS. 275 BS 4131/1	74
270-733/1	3-67	PM. 270-1882	72	272-MG. 4212/3	74	AS. 275-BS. 4132	47
270-734	3	270-W. 2470/1	69	272-MG. 4242	40-54-74	G. 275-BS. 4132	47
270-734/1	10	270 W. 3220	69	PM. 272-MG. 4302	40-54	G. 275 BS 4132/1	74
270-735	3	G. 270 W. 3220/1	69	PM. 272 MG 4302/3	74	275-BS. 4142	47-74
270-736/2	3	270-W. 3240	69	272-MG. 4332	40-54-74	275-BS. 4152	47-74
PM. 270-736/2	3	270-W. 3250	69	272-MG. 4333	40-54-74	PM. 275-BS. 4172	47-74
270-737	3	270-W1.3271	69	PM. 272-MG. 4342	40-54	275-BS. 4252	47-74
270-738	3	270 W. 3280	69	PM 272 MG 4342/3	74	275-BS. 5972	47
270-739	3	270-W. 3300	69	272-MG. 4412	40-54	275-BS. 6002	47
270-741	13	270-W. 3310	69	272-MG. 4412/2	74	275-BS. 6012	47
270-743	13	270-W. 3340	69	G. 272-MG. 4412	40-54	G. 275-BS. 6012	47
270-747	3-67	G. 270-W. 3340	69	G. 272 MG 4412/2	74	275-BS. 6032	47
270-808	10	270-W. 3540	69			275-BS. 6052	47
270-810/2	10	270-W. 3550	69	G. 274-401	72	275-BS. 6062	47
270-811/1	10	270-W. 3680	69	PM. 274-402	72	275-BS. 6412	47-74
270-816/1	10	270-W. 3700	69	G. 274-417	72	276-B. 112	21
G. 270-816/1	10	270 X1. 4452	71	PM. 274-417	41-	276-B. 184	14-15
PM. 270-816/1	10	270 X1-4462	71	G. 274-B1. 1811	14-15	PM. 276-B. 403	14-15
270-823/1	10	270 X1-4472	71	274-B1. 1921	14-15	AS 276 B 403/1	14-15
270-824/1	10	270 X1-4482	71	275-050	45-49-50-51	G. 276 B 403/1	14-15-19
270-827/1	10	270 X1-4502	71	275-B. 050	46-47	276-B. 407/1	14-15-19
270-828/1	10	270-W. 6400/3	69	275-051	45-46-47-49	276-B. 412	14-15-19
270-831/1	10	G. 270 W 6400/3	69		50-51	276-B. 417/1	14-15-19
270-836	10	270-8251	10	275-114	45-49-50-51	277-052	21
270-877	6	272-B. 050	39-40	275-B. 114	46-47	277-113	21
270-912	1	272-051	59-60-	G. 275-181	45-49-50	G. 277-181	21
270-913	8	272-B. 051	39-40-41	G. 275-B. 181	47	G. 277-R. 181	24
270-927	3	272-B. 052	39-40-41-68	275-183	45-47-49-50	277-183	21
270-928	3-67	272-BK. 104	42		51-70	277-184	21
270-929	3-67	G. 272-BK. 104	42	275-B. 183	46-47	277-R. 184	24
270-933	5	272-B. 107	38	275-184	45-49-50-51	277-185	24
270-934/2	7	272-BK. 107	42		70	277-191	21-22-24
270-935	3	PM. 272-BK. 110	42	275-B. 184	46-47	277-0501	21
270-936/2	7	PM. 272-1S. 114	66	275-185	45-47-49-	277-0511	21
270-937/1	3	G. 272-181	73		51-56-56-57	278-052	52-53-54
270-938	2	G. 272-B2. 181	39		58-59-60-61	278-114	52-53-54
270-940	8	G. 272-BK. 181	42	275-W. 185	70	G. 278-181	52-53
270-941	9	272-B. 183	39-44-70-71	275-191	45-49-51-70	278-184	53
270-943	3-44	272-184	73	275-B. 191	46-47	278-184/C2	64
270-946	10	272-B2. 184	39-71	275-B. 196	46-47	278-W184-C/2	70
270-947	10	272-B2-W1-184	70	G. 275-B. 210/3	46-47	278-191	52-53-54
270-965/2	8	272-BK. 184	42	275-403	46-49-50-51	G. 278 MG-18.	54
270-966/1	10	272-B. 185	40	275-B. 403	47-74	278-MG. 1841	54
270-971	11	272-186	39-41	275-404	45-47-49-50	279-050	52-53-54-55
270-972	8	272-191	73		51-74	279-051	56-57-58-61
270-973	8	272-B. 191	39-44-70	275-B. 406	74		52-53-54-55
270-974/1	4-44	272-BX1. 191	71	275-B. 407	45-51		56-57-58-61
270-975	2-3-5	272-1C. 191/1	66	275-B. 407	47	279-099	62-63-65
270-975/1	5	272-196	73	PM. 275-407	46-52		55-56-57-58
270-977	3	272-NG-197	40-54	275-B. 407/B	74	279-112	59-60-61
270-978	3	272-NG. 199	54	275-408	45-49-50-51		16-17-27-28
270-979	3	PM. 272-NG. 199	54	275-B. 408	74		45-52-53-54
270-980	3	G. 272-BK. 216/2	42	PM. 275-408	46-49-50-51		58-56-57-58
270-981	2	272-232/1	9	275-409	45-49-50-51		59-60
270-983	8	272-B. 270	39-40-62-63	275-B. 409	47-74	279-113/1	55-56-57-58
270-984	3		66-67	275-410	45-49-50-51	279-114	59-60-61
270-985	7	272-B. 272	39-40-41-62	275-B. 410	47-74		55-56-57-58
270-987	6		66-67	275-411	45-49-50-51	G. 279-181	59-60
270-989	7-16-26-27	G. 272-G. 401	53-56-60	275-B. 411	47	PM. 279-183	55-56-59-60
	45-46-47-49	PM. 272-G. 417	54-57-60	275-B. 411/1	74		55-56-57-59
	50-51-52-53	272-BK. 573	42	AS. 275-413	45-51	279-184	60
	62-63-64-65	AS. 272-BK. 903	42	AS. 275-B. 413	46		55-56-57-58
	66-70-71-72	G. 272-BK. 903	42	AS. 275-B. 413	74		63-60-61
	75	PM. 272-BK. 903	42	G. 275-B. 413/1	74	279-191	55-56-59-60
		272-BK. 905	42	275-415	45-51	G. 279-216/2	55-56-57-58
270-992	3	272-BK. 906	42	275-416	51		69-60
270-993	8	272-BK. 907	42	PM. 275-417	45-51	279-987	55-56-57-59
270-995	8	272-MG. 937	40-54-74	PM. 275-B. 417	46-74		60-61
270-996/2	10	AS. 272-MG. 937	40-54			G. 27. 00B009/3	21
G. 270-996/2	10						

INDICE GENERALE DEI PARTICOLARI

N.°		N.°		N.°		N.°	
DIS.	TAV.	DIS.	TAV.	DIS.	TAV.	DIS.	TAV.
27.00-1834	72-75	27.21-C.050	62-63-65	27.32-B.071	44	290-025 1	5-21
27.01-P.050	29-30-31-35	PM.2721 C.050	64-66	27.32-B.072	44	290-027 1	5
	36-37	PM.2721 C.051	64-66	27.32-B.107	44	290-923	8
27.01-P.051	29-30-31-35	G2721 C2067/3	39-40-41-62	G.27.32-B2.181	44	290-944	3
	36-37-38		63-64-65-66	27.32-B2.184	44	297-PDB.401	22-23-29-30
27.01-P.092	21-38		67	27.32-B.916	44		31-33-34-35
27.01-P9.113/1	30-34-37-	PM2721 C.114/1	64			G.297PDB.401	22-23-29-30
	52-53-54	27.21-E.114	63				31-33-34
G.27.01-A.114	26	G.2721-C.181	72-75			297-PDB.402	22-23-29-30
27.01-P.114	29-30-31-38	G.2721-CC.181	62-65				31-33-34-35
27.01-P9.114	34	G.2721-C181/1	66-72-75			297-PDB.403	22-23-29-30
G.27.01 A-181	26	G.2721-C181/2	64				31-33-34-35
G.27.01-PD.181	18-29-30-33	G.2721-E.181	63			297-PDB.403	22-23-29-30
	36	2721-C.183/1	66-72-75				31-33-34-35
G.27.01-PD181/1	73	27.21-E.183	63			PM.297PDB-406	22-23-29-30
G.27.01-PD9-181	34-37	27.21-C.184	62-65-72-75	PM.27.53-210/3	51		31-34-35-36
G.27.01PDBO181	31-35	2721-CC-W.184	70	27.53-2201	19-49-50		37
27.01-P.184	38	2721-C.184/1	68-72-75	27.53-2211	18-49-50	297-PDB.407	22-23-31-33
27.01-PD.184	18-29-30-33	27.21-E.184	63	27.53-2221	50		34-35-36-37
	36	27.21-C.191	72-75	27.53-2231	49-50	297-PDB.408	22-23-29-30
27.01-PD.184/1	73	27.21-CC.191	41-62-65-70	27.53-3792	50		31-33-34-35
27.01-PD9 184	34-37	27.21-C.191/1	72-75	27.53-4011	49-50		36-37
27.01-PDBO.184	31-35	27.21-C.191/2	64-70	27.53-4071	19-49-50	PM.297PDBO413	23-31-35
27.01-P.185	38	27.21-E.191	63	PM.27.53-4081	49-50	PM.297PDB417 1	23
27.01-A.191	26	27.21-C.220	64-66	27.53-4121	49-50	297-PDB.418	22-23-29-30
27.01-P9.191	34	27.21-C.232	64	AS.27.53-4132	49-50		31-33-34-35
27.01-P.401	38	2721-C2.617	39-40-62-63	27.53-4172	49-50		36-37
27.01 P.403/1	21-38-39-40		64-65-66-67	27.53-4181	18-49-50	297-PDB.441	22-23-29-30
	41	AS.2721-C.700	64	27.53-4251	18-49-50		31-33-34-35
27.01-P.404	38	G.27.21-C.700	64	27.53-4251	18-49-50	297-PDB.442	22-23-29-30
PM.2701 PD417/1	18-22-29-30	27.21-C.702	64	G.27.54-E.181	50		36-37
	31-33-34-35	G.27.21-C.703	64	27.54-E.191	50	297-PDB.442	22-23-29-30
	36-37	G.27.21-C.704	64	G.27.54-210/3	49-50		31-33-34-35
27.01-PD.444	18	PM.2721-C.704	64	27.77-020	21	297-PDB.443	22-23-29-30
27.01-PDB.516	22-23-29-30	27.21-C.708	64	G.27.77-025/2	21		31-33-34-35
	31-33-34-35	PM.2721-C.708	64	27.77-PDB.050	22-23	297-PDB.444	22-23-29-30
	36-37	27.21-C.709	64	27.77-PDB.051	22-23		31-33-34-35
27.01-PDB.517	23-29-30-31	27.21-C.983	64	27.77-107/1	21	297-PDB.444	22-23-29-30
	33-34-35-36	27.21-1141	62	27.77-109/1	21		31-33-34-35
	37	27.21-1143	65	27.77-183	22-24		36-37
27.01-PDB.518	22-23-29-30	G.2721 OG.1414	41	27.77-PDB.184	22	G.297PDB515	22-23-29-30
	31-33-34-35	27.21-OG.1434	41	27.77-196	22-24		31-33-34-35
	36-37	27.21-OG.1844	41	27.77-227	6	PM297PDB.515	22-23-29-30
27.01-PDB.519	22-23-29-30	G.2721-OG.1814	41	27.77-228	6		31-33-34-35
	31-33-34-35	G.2721-OG.4014	41	27.77-R.267	24		36-37
	36-37	PM2721-OG.4024	41	PM.27.77 R.267	24	297-987	58
27.01-PDB.520	22-23-29-30	PM2721-OG.4054	41	27.77-1141	21	390-974	42
	31-33-34-35	G.2721-OG.4194	41	27.77-PDB.1141	22-23	PM.602-141/1	18-19-23-31
	36-37	G.2721-OG.4414	41	G.2777PDBO1811	23		35
27.01-PDB.558	22-29-30-31	27.22-0514	67-68	G2777 PDBO1812	73	602-E.1414	41
	33-34-35-36	27.22-0514	67-68	2777-PDBO.1831	23-73	PM.602E.4364	40-41-54-74
	37	27.22-0524	67	2777-PDBO.1841	23	603-031	9
27.01-PD.933	19	27.22-0994/1	67-68	2777-PDBO.1842	73	605-143	16-17-20-24
27.01-PD.980	18	27.22-1031	67-68	2777-PDBO.1911	23-73		27-28-32-40
27.01-0501	25-26-27-28	27.22-1074	67-68	G.2791-E.181	58	605-144	54-74
27.01-1141	25-27-28	27.22-1094	67-68	PM.2791-E.183	58-63		16-17-20-24
27.01-PDB.2232	18	27.22-1114	67-68	G.27.91-1811	57		27-28-32-40
G.27.01 PDB3792	18	27.22-1124	67-68	27.91-1911	57-58		54-74
27.01-PDB.4012	18	27.22-1134/1	67-68	27.92-0504	59	605-412	16-17-20-24
27.01-PDB.4042	72	27.22-1144/1	67	27.94-0504	60	605-723	27-28-32-40
27.01-PDB.4083	18	G.2722-1814/1	67	27.94-1012	61		41-55-75
G2701 PDB.4083	18	27.22-1844/1	67	27.94-1122	61		8-14-15-19
27.01-PDB.4422	18	27.22-1914	67	27.94-1142	61		16-17-20-24
27.02-P.050	33-34	G.2722-2164/2	67	G.27.94-1812	61	605-937	41-54-74
27.02-P.051	33-34	G.2722-2164/2	68	27.94-1832	61		12-16-17-20
27.03-PG.050	38	27.22-2594	73	27.94-1912	61		24-27-28-32
27.03-P.114	33-35-36-37	G.27.22-2624	73	G.27.94-2162/2	61	605-980	40-54-74
27.03-PG.181	38	PM.2722-2624/1	73	27.100-227	44		12-16-17-20
PM.27.03 PG.401	38	27.22-7314	67	27.221 C-074/1	41-65		24-27-28-32
27.03-PG.402	38	27.22-7324/1	67	27.277-R.071	24		40-41-54-74
PM2703-P.402	53-56-60	PM.2722-7324/1	67	27.277-074	4	620-565	47
27.03-PG.408	38	27.22-9874	67-68	G.27.277-PDB181	22	620-570	47
27.03-PG.421	38	27.26-186	21-40			G.620-570	47
27.20-052	68	2726-PDB.196/3	23-73	27.277-0745	21-25-26-27	620-572	47
27.20-114/1	68	PM2726PDBO1425	18-19-23-31			633-707	10
G.27.20-181/3	68		35			633-708	10
27.20-183	68	2726-PDBO.2055	18			633-710/1	69
27.20-184/3	68	G2726PDBO9375	18-19-23-35			633-711/1	10
27.20-185	68	G2732-B.002/1	44			633-742	13
27.20-191/1	68	27.32-B.029	44			633-812	10
27.20-196	68	27.32-B.039	44	270-012/3	2	633-813	10
G2721 C2009/4	39-40-41-42	G.2732-B.039	44	27.778-076/1	21	633-814	10
	62-63-64-65	G.2732-B.050	44	290-700	3	PM.633-817/1	10
	66-67	27.32-B.051	44	290-726	2	633-818/1	10
						633-819	10

INDICE GENERALE DEI PARTICOLARI

N° DIS.	TAV.	N° DIS.	TAV.	N° DIS.	TAV.	N° DIS.	TAV.
633-821/2	10						
633-822/2	10						
633-826/1	10						
633-833	10						
G. 633-833/1	10						
633-834/1	10						
633-842	10						
633-925	10						
633-959/1	10						
633-966	10						
G. 635-937	40-54-74						
639-M. 745	13						
641-L.Y. 743	13						
670-702	10						
780201-0-00	9						
780203-0-00	24						
780204-0-00	42						
780205-0-00	39						
780208-0-00	68						
780209-0-00	64						
780210-0-00	65						
780211-0-00	62						
780222-0-00	44						
780255-0-00	52						
780226-0-00	55						
780227-0-00	57						
780229-0-00	61						
780250-0-00	18						
780251-0-00	20						
780253-0-00	32						
780281-0-00	45						
780282-0-00	46						
780283-0-00	47						
780285-0-00	49						
780286-0-00	51						
780300-0-00	50						
780340-0-00	19						
780360-0-00	22						
780361-0-00	29						
780362-0-00	30						
780363-0-00	33						
780364-0-00	34						
780380-0-00	23						
780381-0-00	31						
780382-0-00	36						
780383-0-00	37						
780387-0-00	35						
780410-0-00	14						
780411-0-00	15						
780416-0-00	66						
780417-0-00	67						
780430-0-00	16						
780431-0-00	17						
780433-0-00	26						
780435-0-00	28						
780438-0-00	63						
780437-0-00	58						
780450-0-00	40						
780451-0-00	41						
780452-0-00	53						
780453-0-00	54						
780454-0-00	56						
780455-0-00	60						
910-143	12						
910-144	12						
P.M. 910-914	12						
G. 910-914/1	12						
910-934/1	12						
910-964	12						

Rimoldi Necchi s.r.l.

Via Montebello, 33 - 20020 OLCELLA di Busto Garolfo (MI)
Tel. (0331) 563.111 - Telex 312243 - Telefax (0331) 563.564